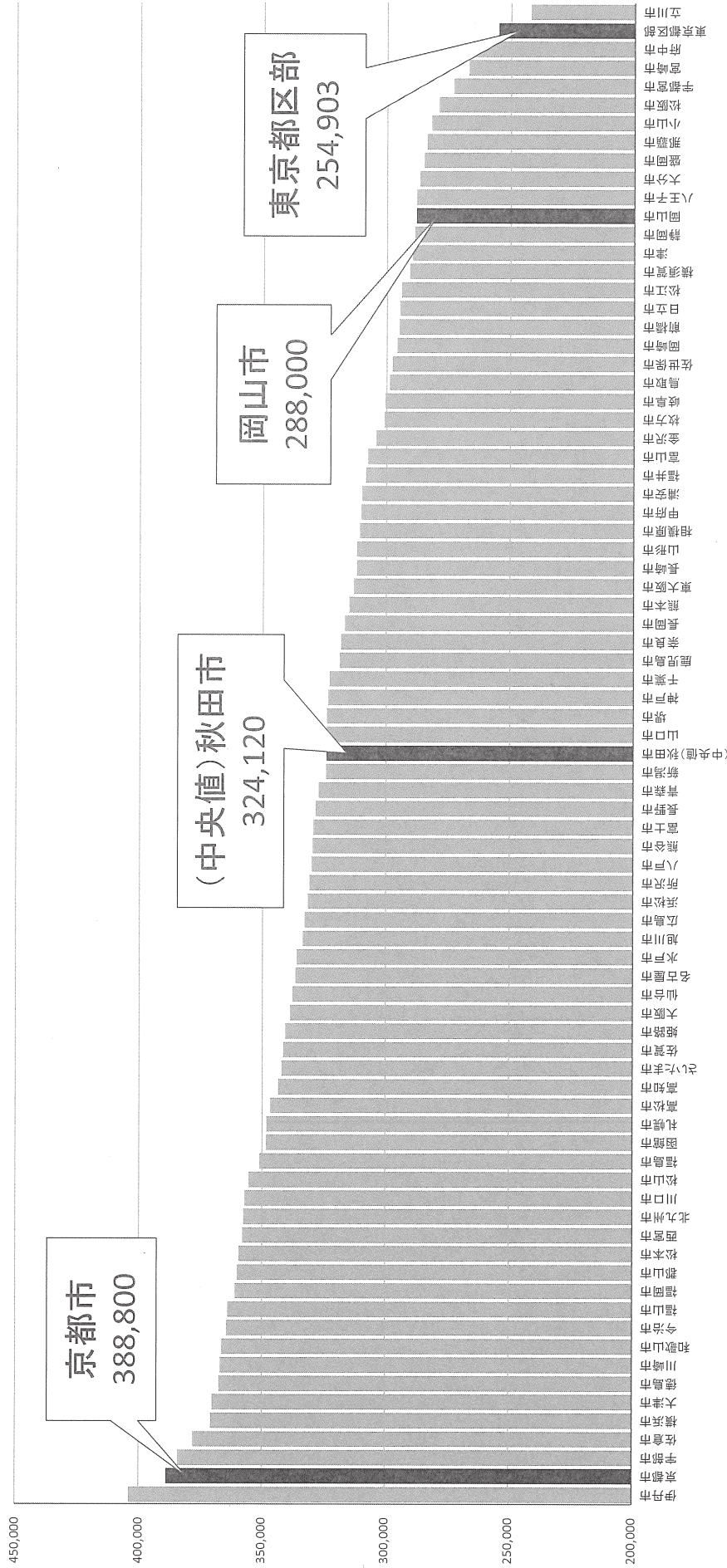


京都市の保育料の平均値は政令指定都市の中で一番の高さ

全国的には、保育料は国基準の6～7割程度に抑えられており、京都市の保護者負担の軽減策は遅れています。京都市「行財政改革計画」では、さらなる保育料の値上げ方針が示されています。市長は、2022年4月からの値上げについては「見送り」としました。しかし、この「高すぎる保育料」の値上げ方針は撤回していません。

県庁所在市・政令指定都市及び人口15万人以上の市の保育料平均値(2歳児)



【計算方法】

保育標準時間11時間の保育料につき、4つの階層の価格を抽出、その平均値を比較

※京都市の場合 (①+②+③+④) ÷ 4 = 38万8800円

- ①住民税非課税=0円
- ②所得割課税額4万8599円以下の階層=8800円 × 12か月 = 10万5600円
- ③所得割課税額16万8999円以下の階層=44500円 × 12か月 = 53万4000円
- ④所得割課税額39万6999円以下の階層=76300円 × 12か月 = 91万5600円

小売物価統計調査 (2020年) より作成

保育所等利用・待機状況

(人数)

	2014/4/1 新制度導入前	2015		2016		2017		2018		2019		2020	
		4/1	10/1	4/1	10/1	4/1	10/1	4/1	10/1	4/1	10/1	4/1	10/1
保育所等利用申込児童数①	30,153	30,346	31,771	31,027	32,691	31,647	33,106	31,939	33,597	32,048	33,662	31,860	33,198
保育要件非該当数②	451	134	218	42	285	7	61	27	214	117	368	180	638
育児休業中 a		23	105	21	240	0	0	5	175	106	336	168	612
自宅内で求職中 b(求職活動休止)		30	30	0	13	0	12	0	2	0	3	0	3
その他		81	83	21	32	7	49	22	37	11	29	12	23
保育認定児童数③=①-②	29,702	30,212	31,553	30,985	32,406	31,640	33,045	31,912	33,383	31,931	33,294	31,680	32,560
保育所等利用児童数④	29,327	29,709	30,572	30,444	31,152	31,101	31,909	31,433	32,198	31,478	32,222	31,300	31,857
保育所・認定こども園	28,868	29,002	29,750	29,440	30,034	29,786	30,383	30,009	30,570	29,898	30,401	29,700	30,073
小規模保育等(屋間里親含む)	459	707	822	1,004	1,118	1,315	1,526	1,424	1,628	1,580	1,821	1,600	1,784
幼稚園預かり保育利用児童数⑤	16	42	47	49	63	66	73	70	81	71	86	79	60
企業主導型保育事業利用児童数⑦						4	10	12	39	23	30	25	33
利用辞退等(特定の保育所等を希望等)⑥ ※注1	359	461	851	492	1,117	469	1,001	397	1,010	359	920	276	578
待機児童数①-④ ☆	826	637	1,199	583	1,539	546	1,197	506	1,399	570	1,440	560	1,341
待機児童数(市長発表)③-④-⑤-⑥-⑦	0	0	83	0	74	0	52	0	55	0	36	0	32
潜在的待機児童数(厚生労働省) a+b+⑥ ※注2		514	986	513	1,370	469	1,013	402	1,187	465	1,259	444	1,193

保健福祉局・子ども若者はぐくみ局資料より作成

※注1 「特定の保育所等を希望等」とは、他に利用可能な保育所等があるにもかかわらず、特定の保育所等を希望し、利用可能な保育所等を紹介しても申し込まれなかった児童と、内定した保育所等が第1希望ではないといった理由により辞退された児童の合計。

※注2 潜在的待機児童数(厚生労働省)は、自宅から20～30分未満で登園が可能など、地域における地理的な要因や通常の交通手段の違い等を考慮した上で、通勤時間、通勤経路等を踏まえて、開所時間が保護者の需要に応える保育所等を紹介しても申し込まれない場合は、国の定義により「待機児童」に含めないこととされている。

☆ 日本共産党市会議員団としては、入所申込の児童数から保育所等の利用が決定した児童数を差し引いた人数を「待機児童」としています。

2013（平成25）年度まで25か所あった市営保育所が、半分以下にまで減る

2021年12月現在
日本共産党京都市会議員団調べ

民間移管した市営保育所

対象保育所	区	移管年度	現園名	移管先法人
室町乳児保育所	上京	2014（平成26）	こぐま白雲北保育園	（福）熊千代会
朱雀乳児保育所	中京	2014（平成26）	月かげみどり保育園	（宗）竹林寺
吉祥院保育所	南	2015（平成27）	青い空保育園	（福）保健福祉の会
九条保育所	南	2015（平成27）	永興くじょう保育園	（福）永興福祉会
錦林保育所	左京	2017（平成29）	錦林保育園	（福）京都社会福祉協会
砂川保育所	伏見	2017（平成29）	稲荷砂川保育園	（福）稲荷保育園
山ノ本保育所	南	2018（平成30）	山ノ本保育園	（福）大原野児童福祉会
修学院保育所	左京	2019（平成31）	修学院保育園	（福）岩屋福祉会
淀保育所	伏見	2019（平成31）	よど保育園	（福）淀福祉会
崇仁保育所	下京	2020（令和2）	稚松保育園	（福）錦会

民間移管・廃止を決定した市営保育所

対象保育所	区	現況
船岡乳児保育所 （楽只保育所船岡分園）	北	①2014（H26）年度からの民間移管対象保育所として移管先を3年間公募したが、決定せず、2017（H29）年度から楽只保育所船岡分園とする。 ③2020（R2）年度から休所。 ④2021（R3）年2月市会で、2022（R4）年4月1日廃止を決定。
聚楽保育所	中京	これまで3回の公募を実施している。 ①2018（H30）年移管予定として2016（H28）年に公募したが、応募はなかった。 ②2017（H29）年には、市営保育所の修繕に係る予算の範囲内で、移管前に本市において修繕を行うことを条件として、民間移管に係る意向調査を実施。1法人から移管の検討希望の回答があったが、再公募には至らず。 ③2019（R元）年10月から公募を行い、2021年（R3）年4月から移管予定であった。1法人の応募があったが、2020（R2）年9月市会の保育所・児童館廃止条例提案後に、移管先候補法人が辞退。条例案は取り下げられた。 ④2021年（R3）年5月市会で、2027（R9）年4月1日廃止を決定。
鏡山保育所	山科	①2020（R2）年10月に（福）京都社会福祉協会から移管要請提案があり、民間移管対象保育所と決定した。 ②2021年11月市会で、2023（R5）年4月1日から（福）京都社会福祉協会への移管が決定。

市営で残っている保育所

対象保育所	区
楽只保育所 ※2022（令和4）年4月 元楽只小学校へ移転	北
鶴山保育所	上京
養生保育所	左京
壬生保育所	中京
三条保育所	東山
久世保育所	南
南保育所	南
ひかり保育所	右京
弓削保育所	右京
周山保育所	右京
改進黨保育所	伏見
辰巳保育所	伏見

※2020（R2）年3月策定の「はぐくみプラン」では、「2005（H17）年2月の社会福祉審議会の答申を踏まえ、公・民の役割分担については、財政面だけでなく、あらゆる場面で検討を進めることとしており、引き続き、公としての役割について不断の検証を行い、民間移管に取り組みます。」「本計画の策定に伴い、『市営保育所の今後のあり方に関する基本方針（改定版）』は廃止しますが、改定版に基づき、既に移管対象保育所としている保育所は、民間移管を進めていきます。」としている。

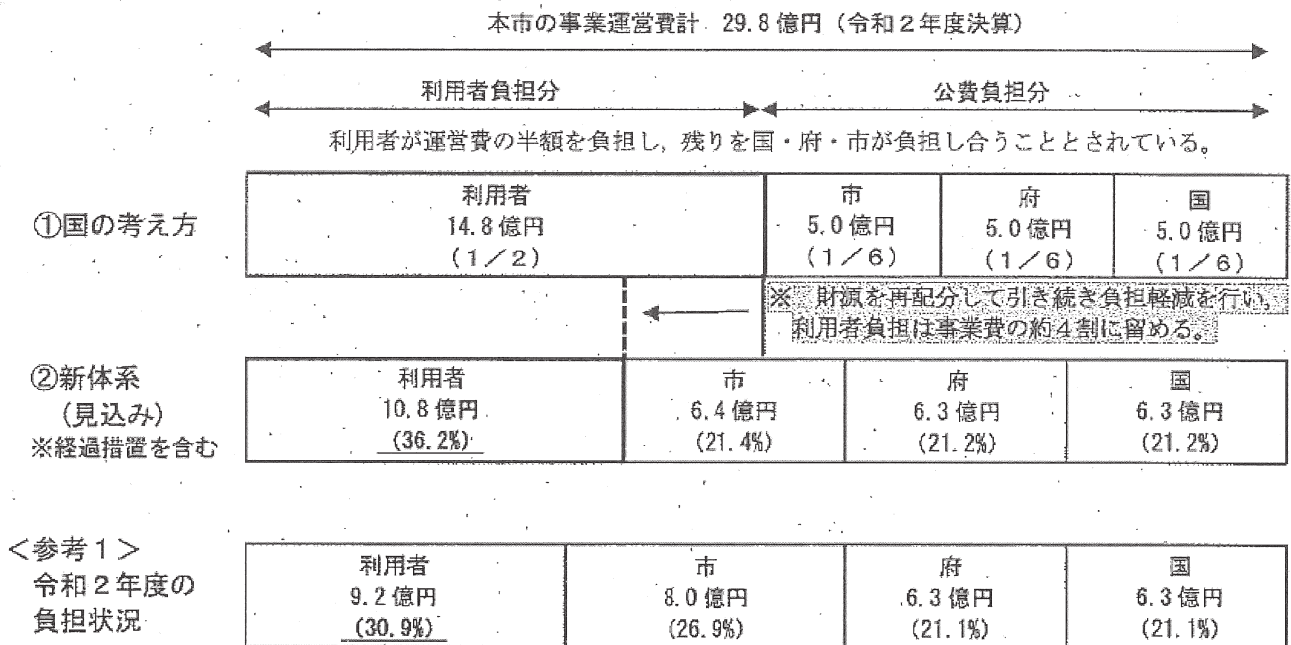
学童保育利用料の改悪

保護者負担 計1億6,000万円の増加

2021年11月5日の京都市会本会議にて、児童館及び学童保育所条例一部改正案が、自民、公明、民主・市民フォーラムの賛成多数で可決されました。日本共産党議員団は、保護者や学童保育の関係者から「利用控えにつながりかねない」「負担増はやめてほしい」などの願いが込められた請願署名1万4,647筆が提出されていることを示し、反対討論を行いました。

今回の制度改悪の最大のねらいは、学童保育に子どもを預けることを「利益」とみなし、「応益負担」を求めることにあります。18時～18時半まで預けてきた家庭や、夏休みや土曜日に1日でも利用する家庭の負担は特に重くなります。減免の対象は就学援助世帯などに広げられるものの、6割の世帯で負担増となります。特に値上がり幅の大きい年収300～380万円の階層は、2年間の経過措置はあるものの、例えば、2人同時入所で18時半まで利用する家庭の場合には、年額で8万円から21万円へ、負担が激増します。

4 事業費の負担割合に関する国の考え方と新たな料金体系の利用者負担割合



子ども若者はぐくみ局資料

学童保育
料金体系の比較

新たな料金体系 (2022年度から)

利用区分		平日のみ		平日+土曜		長期休業中 (一律)	
		午後5時まで	午後6時30分まで	午後5時まで	午後6時30分まで		
基本額(月額)		1人目	9,000円	11,000円	11,000円	12,000円	13,000円
		2人目	4,500円	5,500円	5,500円	6,000円	6,500円
		3人目以降	0円	0円	0円	0円	0円
減免	① 生活保護世帯等	全員	0円	0円	0円	0円	0円
	② 市府民税非課税世帯 均等割のみ課税世帯	1人目	1,600円	1,700円	1,600円	1,700円	1,700円
		2人目	800円	900円	800円	900円	900円
	③ 市府民税のみ課税世帯	1人目	3,000円	3,200円	3,000円	3,200円	3,200円
		2人目	1,500円	1,600円	1,500円	1,600円	1,600円
	④ 就学援助世帯 ひとり親家庭等受給世帯	1人目	5,000円	6,000円	6,000円	6,500円	7,000円
2人目		2,500円	3,000円	3,000円	3,300円	3,500円	

※1 同時利用のきょうだい児について、2人目を半額、3人目以降を無料とします。

(2) 料金体系 (2021年度まで)

利用する世帯の所得に応じた11段階の料金体系としています(下表)。

区分	課税等の状況	午後6時までの利用		午後6時30分までの利用		
		1人目	2人目以降	1人目	2人目以降	
A	被生活保護世帯、及び中国残留邦人に対する支援給付受給世帯	0円	0円	0円	0円	
B	所得税及び市府民税非課税世帯	1,600円	900円	1,700円	1,000円	
C	市府民税のみ課税世帯	3,000円	1,700円	3,200円	1,900円	
D1	世帯の所得税課税額	1万円未満	4,600円	2,400円	4,900円	2,600円
D2		1万円以上2万円未満	5,600円	2,800円	5,900円	3,100円
D3		2万円以上3万円未満	6,600円	3,300円	7,000円	3,700円
D4		3万円以上6万円未満	7,300円	3,600円	7,900円	4,200円
D5		6万円以上10万円未満	8,400円	4,500円	9,200円	5,300円
D6		10万円以上20万円未満	9,300円	5,000円	10,100円	5,800円
D7		20万円以上40万円未満	9,800円	5,200円	10,600円	6,000円
D8		40万円以上	10,300円	5,400円	11,100円	6,200円

子ども若者はぐくみ局資料

学童保育所一覧（放課後ほっと広場、地域学童クラブ含む）

子ども若者はぐくみ局資料より作成

2021年4月1日現在

☆は分室・施設外クラス設置

●登録児童数70人以上

館 所 名	行政区	人数	館 所 名	行政区	人数	館 所 名	行政区	人数
大宮西野山児童館	北	91	陵ヶ岡児童館	山科	107	桂児童館	西京	153
紫野児童館☆	北	118	勸修児童館☆	山科	73	新林児童館☆	西京	72
柘野児童館	北	111	四ノ宮児童館☆	山科	117	櫻原児童館☆	西京	252
たかつかさ児童館	北	75	大宅児童館	山科	111	福西児童館	西京	72
西賀茂児童館	北	93	百々児童館	山科	82	つみき児童館☆	西京	115
紫竹児童館	北	131	山階児童館	山科	146	大枝児童館	西京	83
上賀茂児童館	北	117	山階南児童館☆	山科	106	桂坂児童館	西京	120
上京児童館	上京	165	大塚児童館	山科	83	嵐山東児童館	西京	78
西陣児童館	上京	86	小野児童館	山科	109	桂川児童館☆	西京	161
翔町児童館☆	上京	209	西野児童館☆	山科	126	上里児童館	西京	70
翔鷹学童保育所☆	上京	73	音羽児童館	山科	87	松陽児童館	西京	114
信愛学童保育所☆	上京	113	下京ひかり児童館	下京	91	桂徳児童館☆	西京	139
共同学童保育所虹の子クラブ	上京	85	修徳児童館☆	下京	192	川岡東児童館☆	西京	129
高野児童館	左京	140	七条第三児童館☆	下京	265	桂東学童保育所☆	西京	80
吉田児童館	左京	90	西大路ほっと広場	下京	72	住吉児童館	伏見	118
松ヶ崎児童館	左京	74	洛陽児童館	南	73	深草児童館	伏見	75
修学院児童館	左京	94	久世西児童館☆	南	171	淀児童館分室☆	伏見	135
村松児童館	左京	86	吉祥院児童館	南	85	うずらの里児童館☆	伏見	118
白川児童館	左京	70	久世児童館☆	南	121	南浜児童館	伏見	147
上高野児童館	左京	94	塔南の園児童館☆	南	91	みぎわ児童館	伏見	127
葵児童館	左京	140	唐橋児童館	南	116	羽束師児童館☆	伏見	147
北白川児童館☆	左京	148	祥豊児童館☆	南	135	下鳥羽児童館	伏見	86
修学院第二児童館	左京	110	東和学童保育所	南	86	藤森竹田児童館	伏見	99
明德児童館☆	左京	179	九条弘道ほっと広場☆	南	73	神川児童館	伏見	108
錦林児童館☆	左京	187	西京極児童館	右京	106	ももやま児童館☆	伏見	116
岩倉南児童館☆	左京	160	御室児童館☆	右京	92	久我の杜児童館	伏見	139
修学院学童保育所☆	左京	80	太秦児童館	右京	173	藤城児童館	伏見	145
下鴨ほっと広場	左京	115	梅津児童館☆	右京	96	ふかくさ輝っず児童館	伏見	152
円町児童館☆	中京	118	安井児童館	右京	113	向島南児童館	伏見	97
御前児童館☆	中京	85	向上社児童館☆	右京	174	桃山東児童館	伏見	125
じゅらく児童館	中京	99	常盤野児童館	右京	76	伏見板橋児童館	伏見	142
壬生児童館☆	中京	120	嵯峨児童館	右京	76	藤森学童クラブ	伏見	99
同心児童館	中京	268	嵯峨野児童館☆	右京	113			
朱雀第三児童館	中京	95	嵯峨広沢児童館☆	右京	98			
朱雀みぎわ学童保育所	中京	126	葛野児童館☆	右京	102			
洛和御所南学童クラブ	中京	73	うたの・ひこばえ児童館	右京	87			
御所の杜学童クラブ	中京	88	梅津北児童館	右京	89			
一橋学童保育所☆	東山	122	西京極西児童館	右京	99			
			嵯峨ほっと広場☆	右京	144			

●登録児童数70人以下

館 所 名	行政区	人数	館 所 名	行政区	人数
楽只児童館	北	58	山ノ内児童館	右京	62
衣笠児童館	北	67	花園ほっと広場	右京	58
みょうしゅう児童館	北	34	京北学童クラブ	右京	52
柏野学童保育所	北	66	西京児童館	西京	67
原谷学童保育所	北	37	大原野児童館	西京	49
衣笠金閣共同学童保育所	北	46	桂東児童館	西京	69
京極ほっと広場	上京	65	境谷児童館	西京	67
養正児童館	左京	42	竹の里ほっと広場	西京	37
市原野児童館	左京	60	納所城之内児童館	伏見	62
八瀬学童クラブ	左京	23	中山児童館	伏見	23
大原地域学童クラブ	左京	46	池田児童館	伏見	53
洛中児童館	中京	36	白菊児童館	伏見	39
今熊野児童館	東山	40	城南児童館	伏見	47
清水児童館	東山	40	横大路児童館	伏見	67
小松谷学童保育所	東山	46	春日野児童館	伏見	53
三条学童保育所	東山	24	醍醐児童館	伏見	50
花山児童館	山科	61	辰巳児童館	伏見	66
小金塚学童クラブ	山科	19	はなぶさ児童館	伏見	47
洛和小山児童園学童保育室	山科	37	桃の里児童館	伏見	55
崇仁児童館	下京	68	醍醐中央児童館	伏見	43
希望の家児童館	南	38	向島学童保育所	伏見	35
中唐戸児童館	南	54	北醍醐ほっと広場	伏見	63
南大内児童館	南	41	桜木いきいきクラブ	伏見	19
山王児童館	南	50	端山学童げんきクラブ	伏見	24
山ノ本児童館	南	48	ひかりのこ学童クラブ	伏見	18
祥栄児童館	南	33	春日野はぐくみ学童クラブ	伏見	29
詩音学童クラブ	南	12			

学童クラブ、放課後ほっと広場、地域学童クラブの登録児童数（2021年度）

子ども若者はぐくみ局資料より作成
2021年4月1日現在

	登録児							障害児							保留児
	1年生	2年生	3年生	4年生	5年生	6年生	合計	1年生	2年生	3年生	4年生	5年生	6年生	合計	
北	311	256	223	103	50	18	961	34	23	18	14	4	8	101	0
上京	181	162	145	104	26	28	646	13	15	19	6	2	4	59	0
左京	502	469	372	247	114	50	1,754	22	29	30	25	9	10	125	0
中京	314	270	180	109	47	27	947	23	14	17	8	3	1	66	0
東山	90	100	63	48	18	14	333	4	6	2	0	2	1	15	0
山科	387	341	245	158	58	19	1,208	7	8	10	7	5	1	38	0
下京	206	164	135	66	32	13	616	6	11	9	3	4	2	35	0
南	330	318	251	153	67	23	1,142	28	26	28	18	11	2	113	0
右京	503	446	342	177	55	33	1,556	25	43	40	18	10	7	143	0
西京	638	489	393	217	120	33	1,890	25	31	27	23	18	3	127	0
伏見	803	782	536	387	153	55	2,716	52	64	46	35	11	8	216	0
合計	4,265	3,797	2,885	1,769	740	313	13,769	239	270	246	157	79	47	1,038	0

登録児童数別学童保育数

(実施箇所数)

放課後ほっと広場、地域学童クラブもそれぞれ計上、分室・施設外クラスは本館へ算入

	0～40	41～50	51～60	61～70	71～80	81～90	91～100	101～	201～	合計
北	2	1	1	2	1	0	2	4	0	13
上京	0	0	0	1	1	2	0	2	1	7
左京	1	2	1	1	2	2	2	8	0	19
中京	1	0	0	0	1	2	2	3	1	10
東山	3	1	0	1	0	0	0	1	0	6
山科	2	0	0	1	1	3	0	7	0	14
下京	0	0	0	1	1	0	1	1	1	5
南	3	3	1	0	2	2	1	4	0	16
右京	0	0	2	1	2	2	4	7	0	18
西京	1	1	0	4	4	1	0	7	1	19
伏見	7	4	3	4	1	1	3	13	0	36
合計	20	12	8	16	16	15	15	57	4	159

京都府内の子育て支援医療費助成制度一覧

(対象)	3歳未満	就学前	小学生	中学生	18歳まで	大学生
京 都 府	入院 通院	現物給付(200円負担) 償還(月1500円控除)				
京 都 市	入院 通院	現物給付(200円負担) 現物給付(1500円負担)注1				
向 日 市	入院 通院	現物給付(200円負担)				
長 岡 京 市	入院 通院	現物給付(200円負担)				
大 山 崎 町	入院 通院	現物給付(200円負担)				
宇 治 市	入院 通院	現物給付(200円負担)				
城 陽 市	入院 通院	現物給付(200円負担)				
久 御 山 町	入院 通院	現物給付(200円負担)			償 (月200円控除) 還 (月1500円控除)	
八 幡 市	入院 通院	現物給付(200円負担)				
京 田 辺 市	入院 通院	現物給付(200円負担)				
井 手 町	入院 通院	現物給付(負担なし)注2				
宇 治 田 原 町	入院 通院	現物給付(200円負担)				
木 津 川 市	入院 通院	現物給付(200円負担)				
精 華 町	入院 通院	現物給付(200円負担)				
笠 置 町	入院 通院	現物給付(200円負担)				
和 束 町	入院 通院	現物給付(負担なし)注2				
南 山 城 村	入院 通院	現物給付(負担なし)注2				※
亀 岡 市	入院 通院	現物給付(200円負担)				
南 丹 市	入院 通院	現物給付(200円負担)			償還 (月800円控除)	
京 丹 波 町	入院 通院	現物給付(200円負担)			償還 (月200円控除)	
綾 部 市	入院 通院	現物給付(200円負担)				
福 知 山 市	入院 通院	注4	現物給付(200円負担) 現物給付(日500円負担)注1			
舞 鶴 市	入院 通院	現物給付(200円負担)		現物給付注3	償還(月1500円控除)	
宮 津 市	入院 通院	現物給付(200円負担)				
伊 根 町	入院 通院	現物給付(負担なし)注2			償還	
与 謝 野 町	入院 通院	現物給付(200円負担)				
京 丹 後 市	入院 通院	現物給付(200円負担)			償還 (月200円控除)	注5

注1 京都市、福知山市などの通院の3歳～中学校卒業までは、月1500円超額の償還も適用

注2 井手町、和束町、南山城村、伊根町は窓口負担なし(受給者証にその旨のシール貼付)

注3 舞鶴市内での時間内診療は現物給付(200円負担)、時間外及び市外受診は償還払い

注4 福知山市では、住民税非課税世帯の中学生までの入院・通院とも自己負担なし

注5 市民税非課税世帯の大学生等を対象

注6 現物給付の負担は1医療機関ごと1カ月の金額

※は2021年度からの変更分

制度設計は様々で比較は難しいが、政令20市の就学前までの通院を見ると、①0円=6市②1医療機関当り月額上限(～700円)=4市③1医療機関当り日額上限(～600円)=9市と分類できる。
③は月に何度も受診すれば高額となるが、京都市のようにいきなり月額上限1500円は異質といえよう

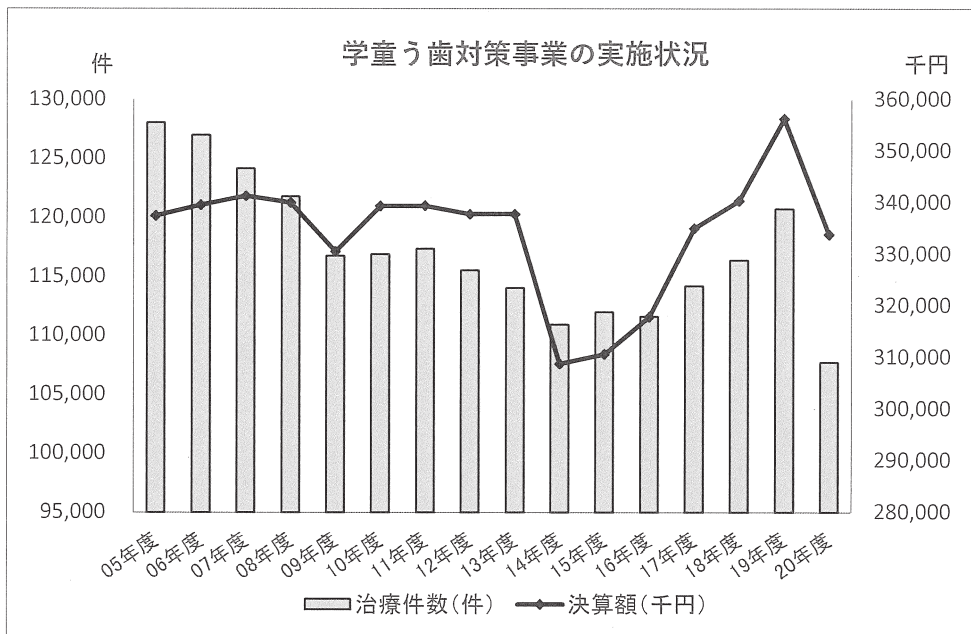
政令指定市の子ども医療費助成制度比較 (京都府保険医協会作成)2021年8月1日現在

(対象)	3歳未満	就学前	小学生	中学生	18歳まで	所得制限
京都市	入院	現物給付(月200円負担)				なし
	通院	現物給付(月1500円負担)				
	歯	現物給付(負担0)				
札幌市	入院	現物給付(初診時 医科580円、歯科510円、再診時は0円)				中学生以上はあり
	通院	※住民税非課税は左記、課税の場合は1割				
仙台市	入院	現物給付(負担0)	現物給付(入院10日まで1日500円、11日以降0円)			あり
	通院	現物給付(負担0)	現物給付(初診時500円、再診時0円)			
さいたま市	入院	現物給付(負担0)				なし
	通院	現物給付(負担0)				
千葉市	入院	現物給付(1回300円)		現物給付(1回500円)		なし
	通院	※市民税所得割非課税世帯は負担0		※市民税所得割非課税世帯は負担0		
横浜市	入院	現物給付(負担0)				3歳以上あり
	通院	※所得制限額以上の1～2歳は通院1回500円まで負担、3歳以上は対象外 通院1回500円まで負担(非課税0円)				
川崎市	入院	現物給付(負担0)				0歳児以外あり
	通院	通院1回500円負担				
相模原市	入院	現物給付(負担0)				0歳児以外あり
	通院	通院1回500円負担				
新潟市	入院	現物給付(1日1200円)				なし
	通院	現物給付(1日530円)月4回限度				
静岡市	入院	現物給付(負担0)				なし
	通院	現物給付(1回500円)0歳児は無料				
浜松市	入院	現物給付(1日500円)	償還払い(1日500円)			なし
	通院	現物給付(1回500円)		償還払い(1日500円)		
名古屋市	入院	現物給付(負担0)				なし
	通院	2022年1月～				
大阪市	入院	現物給付(1医療機関当り日500円まで月2日限度)、月2500円超額は償還払い				中学生以上はあり
	通院	現物給付(1医療機関当り日500円まで月2日限度) ※月2500円を超えた場合自動償還				
堺市	入院	現物給付(1医療機関当り日500円まで月2日限度)				なし
	通院	※月2500円を超えた場合自動償還				
神戸市	入院	現物給付(負担0)				なし
	通院	現物給付(負担0)	現物給付(2割負担で1医療機関・薬局ごと1日400円上限、月2回まで、3回目以降無料)			
岡山市	入院	現物給付(負担0)				なし
	通院	現物給付(負担0)		現物給付(負担1割)		
広島市	入院	現物給付(負担0)				あり
	通院	現物給付(所得基準額未満・第3子以降の子は初診料算定時日500円を限度、月4日まで)※基準額以上は就学前は日1000円を限度、小学生は日1500円を限度、月2日まで 2022年1月～				
北九州市	入院	現物給付(負担0)				なし
	通院	現物給付(負担0)	〃月600円まで	〃月1200円まで	〃月1600円まで	
福岡市	入院	現物給付(負担0)				なし
	通院	現物給付(負担0)	現物給付(月500円まで)			
熊本市	入院	現物給付(3歳未満なし、医科3歳以上、歯科5歳以上は1医療機関につき月500円)				なし
	通院	現物給付(負担0)	現物給付(月700円)		〃月1200円	

学童う歯対策事業の実施状況推移

子ども若者はぐくみ局資料より作成

	児童数 (人)	治療件数 (件)	決算額 (千円)	受診率 (%)	う歯所有率 / 京都 (%)	う歯所有率 / 全国 (%)
05年度	73,486	128,046	337,504	174.25	66.0	70.0
06年度	74,171	126,991	339,614	171.21	63.0	68.0
07年度	73,745	124,155	341,321	168.36	60.0	66.0
08年度	73,818	121,786	340,051	164.98	59.5	63.8
09年度	73,033	116,739	330,540	159.84	57.3	61.8
10年度	72,453	116,885	339,373	161.33	55.4	59.6
11年度	71,285	117,333	339,441	164.60	53.1	57.2
12年度	70,144	115,525	337,777	164.70	50.6	55.8
13年度	69,271	114,013	337,782	164.59	49.6	54.1
14年度	68,486	110,916	308,784	161.95	47.8	52.5
15年度	67,861	111,979	310,667	165.01	42.8	50.8
16年度	67,327	111,606	317,894	165.77	41.7	48.9
17年度	67,015	114,180	335,057	170.38	40.1	47.1
18年度	66,828	116,371	340,374	174.14	38.6	45.3
19年度	66,010	120,730	356,270	182.90	37.8	44.8
20年度	65,564	107,701	333,824	164.27	33.9	40.2



以下、京都市「行財政改革計画」p. 30-31より抜粋

学童う歯対策事業の見直し

他都市では子ども医療制度の中で実施している例はありますが、本市では単独事業として実施している学童う歯対策について、学童期のう歯治療の重要性を踏まえつつ、受益と負担のバランスや子ども医療費支給制度との一体化などに向けて、子ども医療費全体の観点から再点検を実施します。

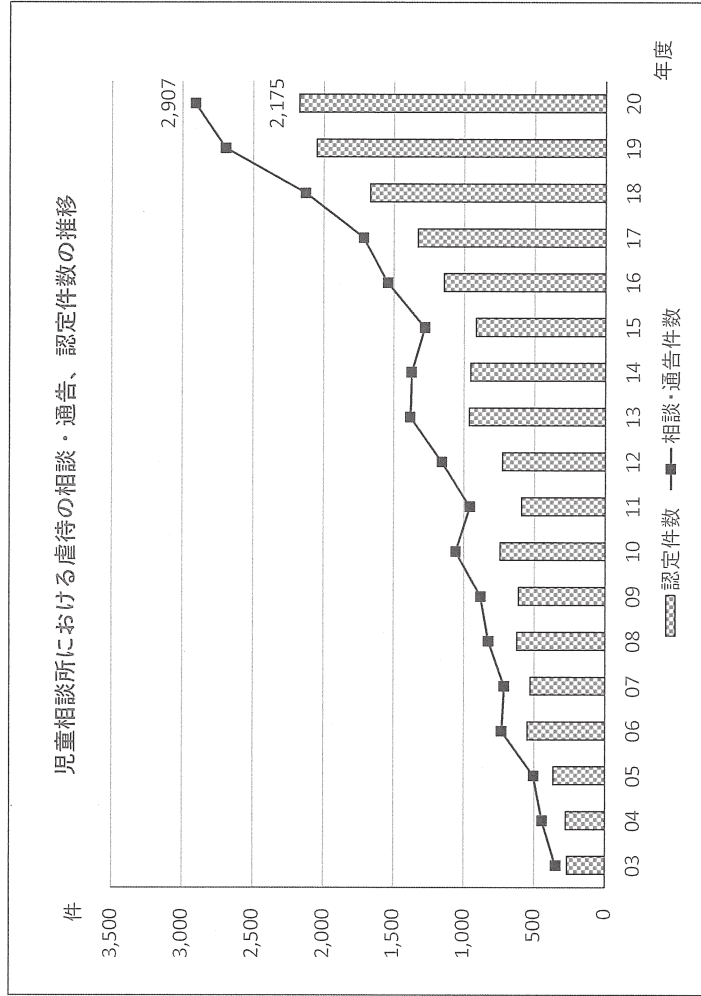
- ・ 対象児童数：令和2年度6.5万人
- ・ 事業費：令和2年度予算3億円（一般財源）

児童相談所における児童虐待相談受理の推移

子ども若者はぐくみ局資料より作成

年度	相談・通告件数	認定件数	児童福祉司	児童心理司	一人あたり相談件数
03	348	268			
04	444	276			
05	504	365			
06	731	548			
07	712	528	38	10(5)	18.7
08	824	622	39	11(5)	21.1
09	878	611	41	11(5)	21.4
10	1,057	742	41	12(5)	25.8
11	955	591	44	14(5)	21.7
12	1,157	726	52	16(6)	22.3
13	1,382	960	55	17(6)	25.1
14	1,372	951	57	17(6)	24.1
15	1,279	913	57	18(6)	22.4
16	1,543	1,145	57	18(6)	27.1
17	1,716	1,328	57	18(6)	30.1
18	2,128	1,670	57	18(6)	37.3
19	2,693	2,051	61	18(6)	44.1
20	2,907	2,175	69	21(6)	42.1

() 内は嘱託職員の再掲



児童虐待 経路別相談・通告件数、認定件数推移

子ども若者はぐくみ局資料より作成

	家族	親戚	近隣知人	児童本人	福祉事務所	児童委員	保健センター	医療機関	児童福祉施設	警察等	学校等	その他	計
09年度	52	38	209	10	106	8	38	29	54	72	101	161	878
10年度	41	40	270	7	98	5	42	44	54	94	93	269	1,057
11年度	49	23	310	9	110	0	26	24	30	89	82	203	955
12年度	44	17	384	3	110	9	50	26	49	119	92	254	1,157
13年度	34	21	385	9	88	6	44	46	44	195	124	386	1,382
14年度	86	26	338	5	84	11	60	25	65	185	117	370	1,372
15年度	34	21	300	9	79	7	46	41	36	232	167	307	1,279
16年度	53	25	282	9	53	6	50	33	39	429	179	385	1,543
17年度	44	33	302	10	40	10	34	47	43	668	152	333	1,716
18年度	66	37	392	6	12	0	78	45	41	907	173	371	2,128
19年度	54	32	398	7	15	0	91	47	72	1,408	178	391	2,693
20年度	41	22	372	11	3	1	162	41	55	1,657	205	337	2,907
	37	19	190	10	3	1	142	37	54	1,186	189	307	2,175

※ 左上は通告件数、右下は認定件数

※ 保健センターは2009年度まで保健所

※ 「その他」は、相談・通告のあった児童に「きょうだい」がいる場合には、「きょうだい」も相談・通告の計上、虐待認定を行っている

政令指定都市で実施している大学生を対象とした給付型奨学金制度の状況について

自治体名 (担当課)	制度名	対象	支給額	人数	資格・条件
札幌市 (教育委員会 事務局 学校教育部 教育推進課)	札幌市 奨学金	大学 短期大学	【奨学資金】 国公立 月額 6,000 円 私立 月額 9,000 円 【入学支度資金】 国公立 14,000 円 私立 21,000 円	80 名 程度	・本人か親などが札幌市内 に居住している ・学資に乏しく学業が優秀 等
静岡市 (教育委員会 事務局 教育局 児童 生徒支援課)	静岡市 篤志 奨学金	大学 短期大学	一時金 100,000 円 (1回)	30 名 程度	・静岡市内に住所を有する ・大学等に入学する新一年 生 等
北九州市 (市民文化 スポーツ局 安全・安心 推進部 安全・安心 都市整備課)	山九交通 遺児奨学 金	大学 短期大学	【修学資金】 国公立 月額 25,000 円 私立 月額 31,000 円 【入学一時金】 100,000 円 (1回)	制限なし	・交通事故により主たる生 計維持者である父又は母と 死別している ・経済的理由により修学困 難 ・北九州市内に住所を有す ること 等
神戸市 (教育委員会 事務局 学校支援部 学校経営 支援課)	神戸市 大学 奨学金	大学 (大学院 及び短期 大学を除 く)	自宅 月額 15,000 円 自宅外 月額 20,000 円	4 名程度	・神戸市内に在住している ・現在、高等学校の最終学 年または高等専門学校に 在学し、引き続き、翌年 4月に大学に進学しよう とする者 ・他に学資の給与・貸与を 受けてない (併給不可) 等

※ 日本学生支援機構「大学・地方公共団体等が行う奨学金制度」より大学・短期大学対象の給付型奨学金制度を抜粋したものに、各自治体のHPで確認した内容を加えて作成
(令和3年9月時点)

政令指定都市で実施している奨学金返済支援制度の状況について

自治体名 (開始時期)	事業名等	補助対象者	支援対象者	対象奨学金	助成期間・限度額
札幌市 (令和2年度～)	さっぽろ圏 奨学金返還 支援事業	大学，大学 院，短大，高 専等の新卒， 北海道外に 住所を有す る卒業生	①正社員 ②就職後さっぽろ圏定住	貸与型奨学金	最長3年間 年額18万円 総額54万円
仙台市 (令和元年度～)	仙台市奨学 金返還支援 事業	大学，大学 院，短大，高 専等の新卒， 卒業生	①正社員 ②市内本社の場合 市内定住又は市内勤務 ③市外本社の場合 市内定住かつ市内勤務	・日本学生支援 機構奨学金 ・公的奨学金	最長3年間 年額18万円 総額54万円
新潟市 (令和2年度～)	新潟市企業 参加型奨学 金返済支援 事業	新潟市内に 本社・本店が ある中小企 業等	①正社員 ②雇用開始日に30歳未満 ③新潟市内在住かつ勤務 先が新潟広域都市圏内等	・日本学生支援 機構奨学金 ・地方公共団 体、大学及び民 間企業等が貸 与する奨学金	最長7年間 年額10万円 総額40万円
浜松市 (令和2年度～)	浜松市奨学 金返還支援 事業	大学，大学 院，短大，高 専等の新卒， 卒業生	①正社員 ②浜松市に住民登録	・日本学生支援 機構奨学金 ・公的奨学金	最長3年間 年額18万円 総額54万円

【参考】近隣府県の状況

自治体名 (開始時期)	事業名等	補助対象	支援対象者	対象奨学金	助成期間・限度額
京都府 (平成29年度～)	就労・奨 学金返済 一体型支 援事業	奨学金返済 支援制度を 設けている 中小企業	①正社員 ②企業就職後6年以内 ③府内の事業所に勤務	全ての奨学金	最長6年間 就職後1～3年 9万円 就職後4～6年 6万円 企業負担の1/2(年返済 額1万円を超える部分 の1/2)
兵庫県 (平成28年12月 ～)	中小企業 奨学金返 済支援制 度	奨学金返済 支援制度を 設けている， 本社が県内 の中小企業 等	①正社員 ②企業就職後5年 以内 ③県内の事業所に 勤務 ④30歳未満	日本学生支援 機構奨学金	最長5年間 年額6万円 総額30万円 従業員年間返済額の 1/3 企業負担の1/2

2021年10月市会提出の産業観光局資料より

京都府の奨学金返済支援制度の実績について（創設時からの推移）

就学・奨学金返済一体型支援事業

	平成29年度	平成30年度	令和元年度	令和2年度
予算額	108,750千円	108,750千円	30,000千円	29,000千円
企業数	14社	27社	64社	127社
支給対象者数	35名	80名	256名	445名
支給総額	785千円	3,164千円	9,554千円	20,642千円

注 平成29年度事業開始

2021年10月市会提出の産業観光局資料より