

国民健康保険における京都府への納付金と、保険料率(推移)

各年京都府・市資料より作成

	被保険者数 世帯数	府 納付金			府 標準保険料率			京都市 保険料率		
		総額(百万円)	一人あたり(円)		医療分	後期高齢分	介護分	医療分	後期高齢分	介護分
2018年度	31,9000人	37,533	118,502	平等割(円)	16,758	6,310	5,134	16,490	6,000	4,750
	均等割(円)			24,270	9,138	10,212	24,360	8,870	9,410	
	所得割(%)			7.20	2.75	2.49	7.56	2.83	2.53	
2019年度	30,4000人	39,711	132,001	平等割(円)	18,924	6,403	6,037	16,490	6,000	4,750
	均等割(円)			27,939	9,453	11,708	24,360	8,870	9,410	
	所得割(%)			8.21	2.83	2.86	7.56	2.83	2.53	

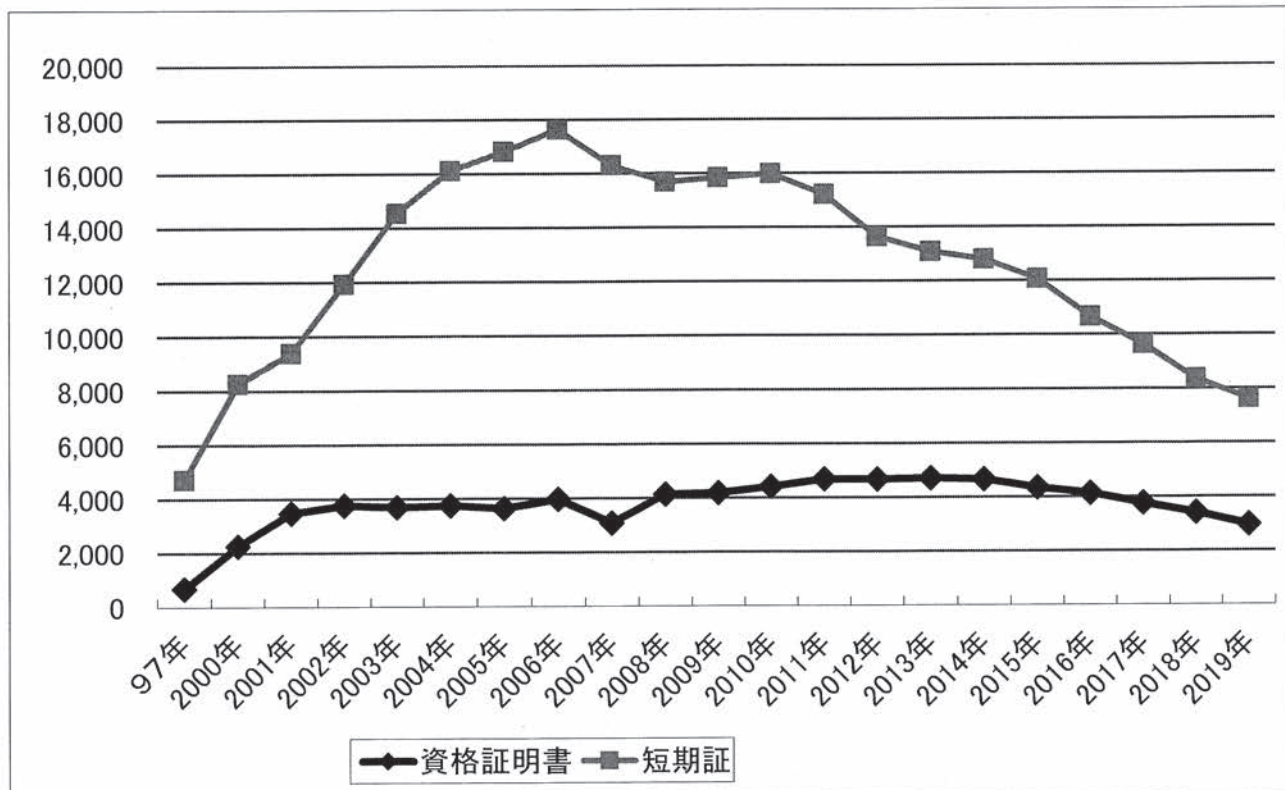
# 京都市国民健康保険における被保険者資格証明書等の交付状況

保健福祉局資料より作成

平成31年3月1日現在

	被保険者 世帯数(世 帯)	資格証明書		短期証		被保険者証未更新	
		交付件数	世帯比%	交付件数	世帯比%	未更新件 数	世帯比%
北 区	16,026	154	0.96	434	2.71	259	1.62
上京区	12,263	139	1.13	403	3.29	355	2.89
左京区	24,931	256	1.03	594	2.38	493	1.98
中京区	14,907	217	1.46	402	2.70	330	2.21
東山区	6,336	115	1.82	245	3.87	155	2.45
山科区	19,211	186	0.97	1,016	5.29	439	2.29
下京区	11,492	192	1.67	555	4.83	336	2.92
南 区	13,727	259	1.89	707	5.15	261	1.90
右京区	26,427	533	2.02	842	3.19	412	1.56
京北出張所	880	17	1.93	7	0.80	6	0.68
西京区	11,623	143	1.23	434	3.73	188	1.62
洛西支所	7,543	32	0.42	155	2.05	50	0.66
伏見区	22,497	417	1.85	1,354	6.02	341	1.52
深草支所	9,704	213	2.19	161	1.66	188	1.94
醍醐支所	7,886	96	1.22	319	4.05	119	1.51
全市計	205,453	2,969	1.45	7,628	3.71	3,932	1.91

被保険者世帯数は平成31年2月末現在



保健福祉局資料より作成

## 京都市国民健康保険 給与所得300万円モデル世帯の保険料

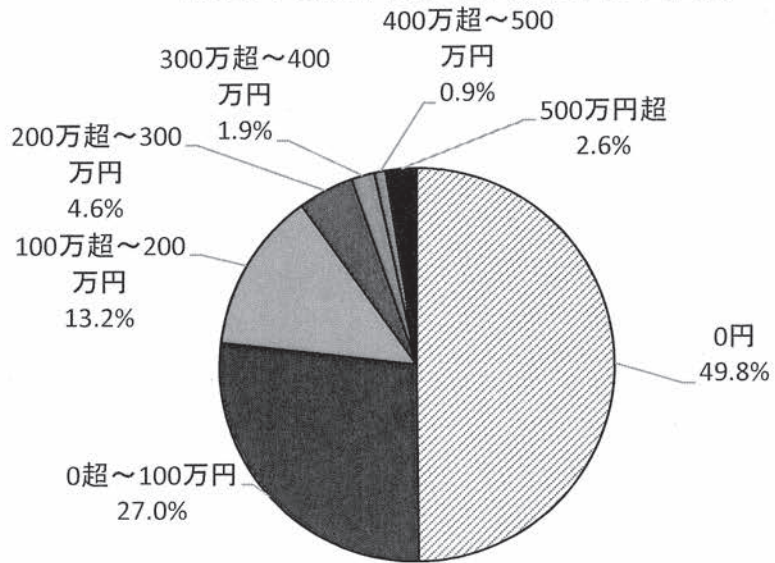
(2019年)

世帯員数	保険料〈円〉
単身世帯	333,130
2人世帯 夫婦2人、専業主婦	366,360
3人世帯 夫、専業主婦と子ども	399,590
4人世帯 夫、専業主婦と子ども2人	432,820
5人世帯 夫、専業主婦と子ども3人	466,050

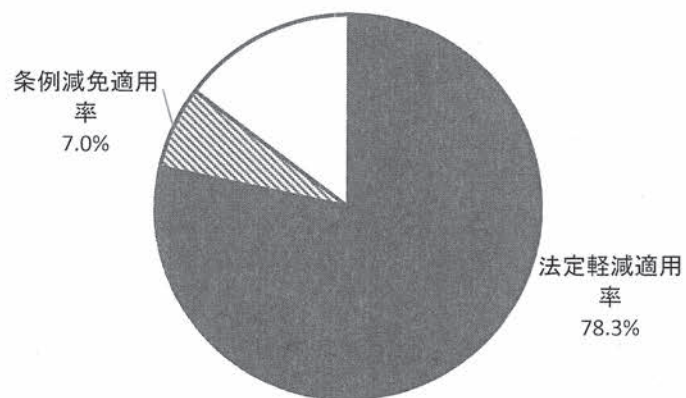
※介護保険料除く

京都市国保の被保険者世帯の状況  
所得割基礎額200万円以下が9割

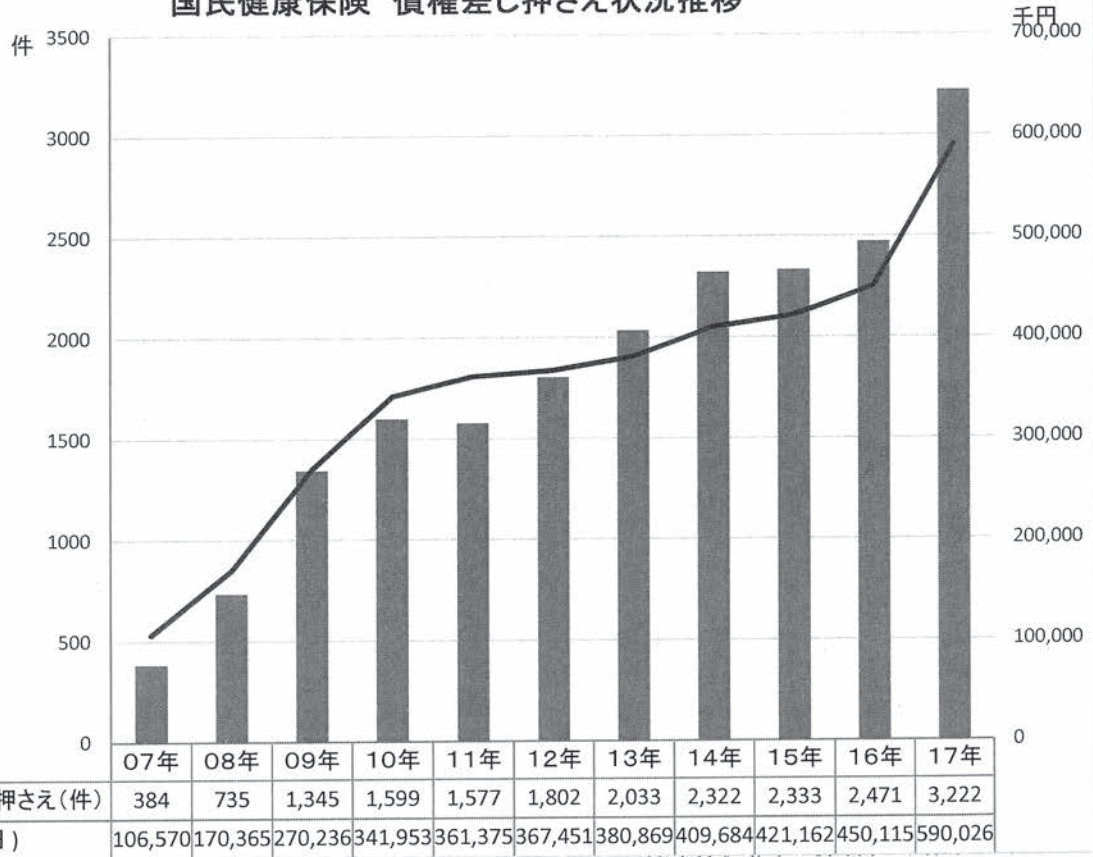
(2018年3月末・保健福祉局資料より作成)



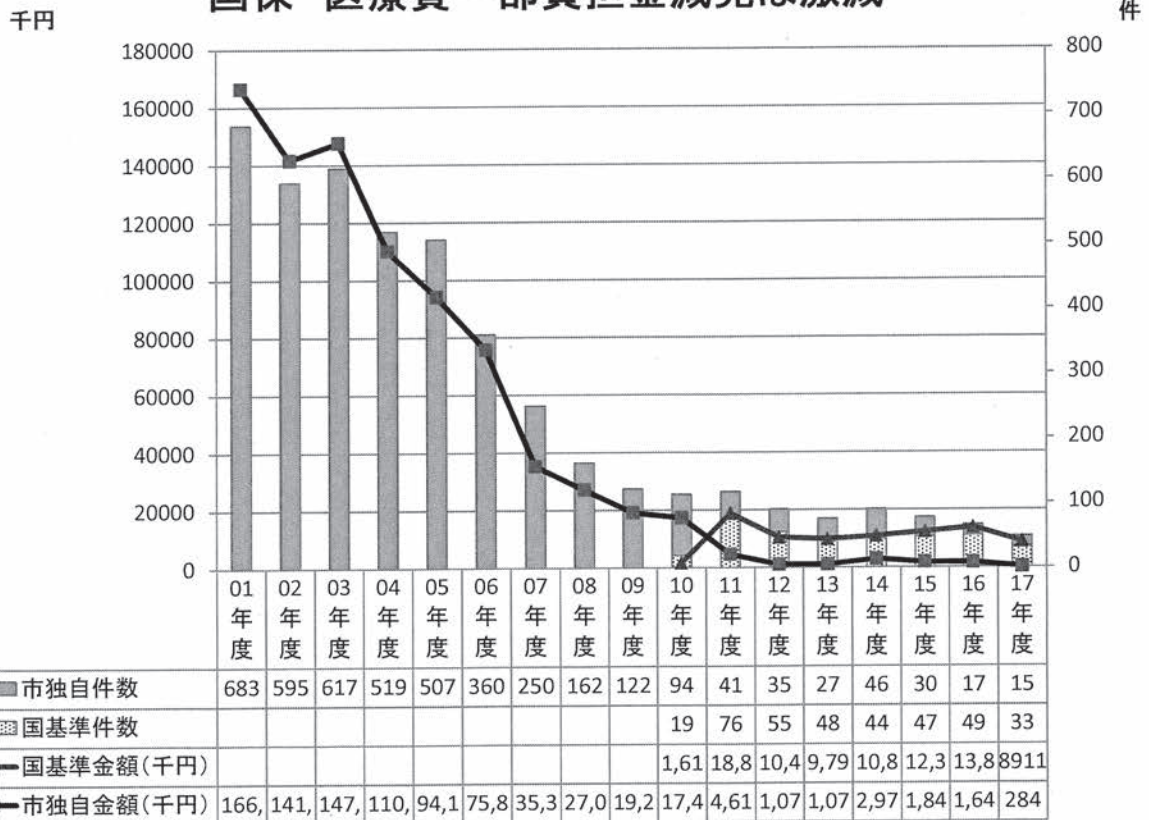
国保保険料減免は85% (2017年度決算)



### 国民健康保険 債権差し押さえ状況推移



### 国保 医療費一部負担金減免は激減



各年保健福祉局資料より作成

国民健康保険料徴収における学資保険の差押え状況

保健福祉局資料より作成

行政区	24年度		25年度		26年度		27年度		28年度		29年度	
	差押件数	差押金額	差押件数	差押金額	差押件数	差押金額	差押件数	差押金額	差押件数	差押金額	差押件数	差押金額
北	1	541,466	0	0	1	115,060	0	0	2	215,561	2	361,830
上京	0	0	0	0	0	0	0	0	0	0	0	0
左京	4	1,455,239	3	1,799,816	0	0	0	0	1	838,542	1	255,740
中京	0	0	3	1,031,173	3	606,781	1	225,360	4	1,209,693	3	2,217,110
東山	1	380,560	2	570,500	1	161,590	0	0	1	158,831	2	250,935
山科	0	0	1	58,133	1	114,946	1	231,920	0	0	0	0
下京	0	0	1	428,842	0	0	0	0	0	0	0	0
南	1	257,306	6	2,416,802	6	2,779,155	7	1,371,607	0	0	5	1,720,113
右京	1	340,900	0	0	0	0	6	1,641,288	0	0	2	669,549
西京	2	564,850	0	0	0	0	0	0	1	437,665	0	0
洛西	0	0	0	0	0	0	0	0	0	0	0	0
伏見	7	2,932,720	9	1,579,588	1	191,792	0	0	0	0	0	0
深草	0	0	0	0	2	622,416	2	326,708	1	114,152	4	2,843,648
醍醐	0	0	1	642,130	0	0	1	658,970	0	0	1	384,320
京北	0	0	0	0	1	40,510	1	119,629	0	0	0	0
合計	17	6,473,041	26	8,526,984	16	4,632,250	19	4,575,482	10	2,974,444	20	8,703,245

政令市における国保への一般会計繰り入れについて  
 (任意繰り入れとされている額の内、国の根拠のないその他繰り入れ分の抽出)

	ひとり当たり
千葉	23,308
相模原	20,905
横浜	16,750
川崎	15,825
福岡	15,058
北九州	13,017
名古屋	12,765
大阪	12,637
札幌	8,771
さいたま	7,549
岡山	7,548
京都	6,240
熊本	5,761
浜松	5,525
新潟	2,789
静岡	1,946
堺	175
神戸	171
仙台	0
広島	-2,654

ひとり当たりその他繰り入れ政令市比較(平成28年度決算)  
 厚生労働省資料より作成(単位:円)

