

保育所等利用・待機状況 (人)

	2014/4/1 新制度導入前	2015/4/1	2015/10/1	2016/4/1	2016/10/1	2017/4/1	2017/10/1	2018/4/1	2018/10/1	2019/4/1
保育所等利用申し込み児童数①	30,153	30,346	31,771	31,027	32,691	31,647	33,106	31,939	33,597	32,048
保育要件非該当数②	451	134	218	42	285	7	61	27	214	117
育児休業中 a		23	105	21	240	0	0	5	175	106
自宅内で求職中 b(求職活動休止)		30	30	0	13	0	12	0	2	0
その他		81	83	21	32	7	49	22	37	11
保育認定児童数③=①-②	29,702	30,212	31,553	30,985	32,406	31,640	33,045	31,912	33,383	31,931
保育所等利用児童数④	29,327	29,709	30,572	30,444	31,152	31,101	31,909	31,433	32,198	31,478
保育所・認定こども園	28,868	29,002	29,750	29,440	30,034	29,786	30,383	30,009	30,570	29,898
小規模保育等(昼間里親含む)	459	707	822	1,004	1,118	1,315	1,526	1,424	1,628	1,580
幼稚園預かり保育利用児童数⑤	16	42	47	49	63	66	73	70	81	71
企業主導型保育事業利用児童数⑦						4	10	12	39	23
利用辞退等(特定の保育所等を希望等)⑥	359	461	851	492	1,117	469	1,001	397	1,010	359
待機児童数(市長発表)③-④-⑤-⑥-⑦	0	0	83	0	74	0	52	0	55	0
潜在的待機児童数(厚生労働省)a+b+⑥		514	986	513	1,370	469	1,013	402	1,187	465
待機児童数①-④	826	637	1,199	583	1,539	546	1,197	506	1,399	570

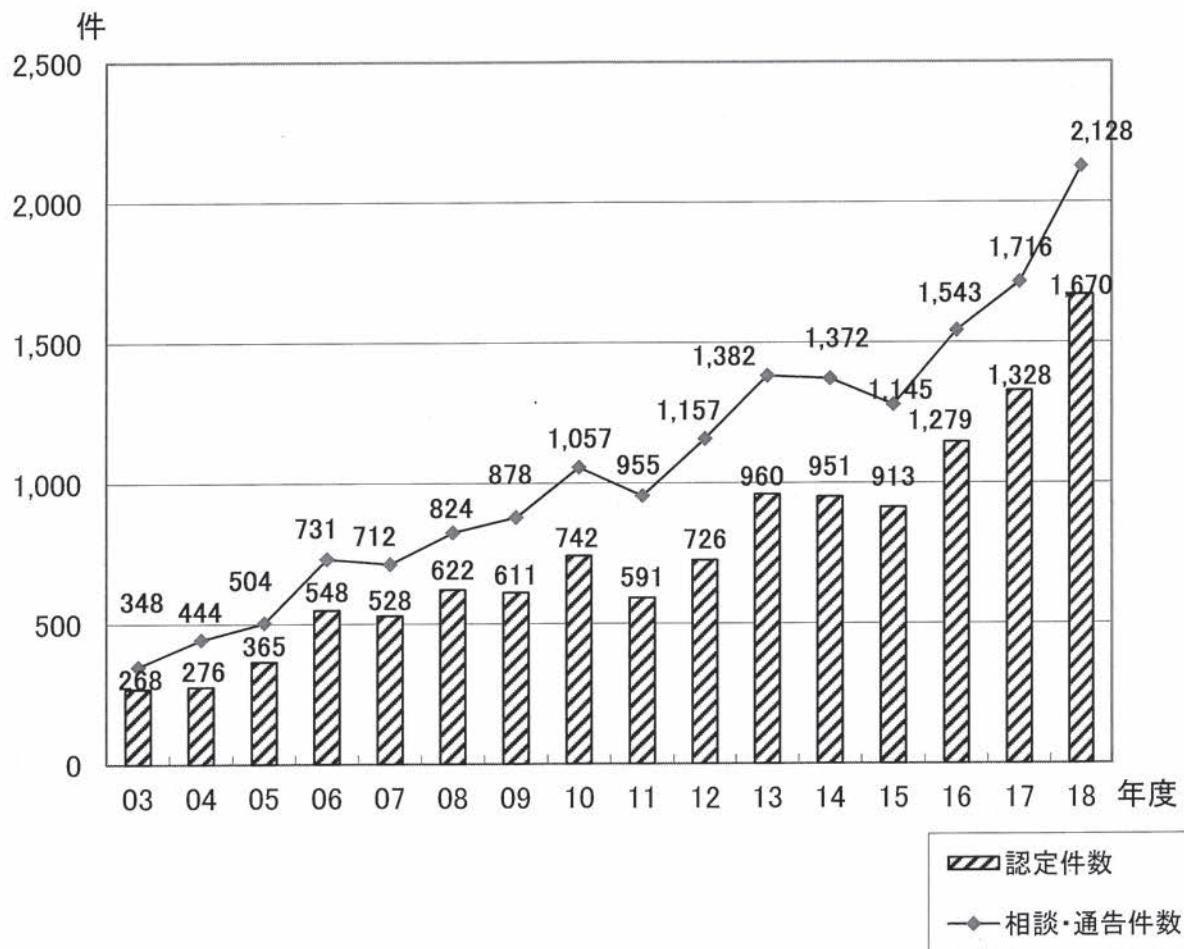
保健福祉局/子ども若者はぐくみ局資料より作成

保育所待機児童数推移



- 潜在的待機児童数(厚生労働省)
(育児休業中+自宅で求職中+特定の保育所等希望等)
- 待機児童数
(保育所等利用申込児童数-保育所等利用児童数)

児童相談所における虐待通告・認定件数の推移



児童虐待 経路別相談・通告件数、認定件数推移

子ども若者はぐくみ局資料から作成

	家族	親戚	近隣知人	児童本人	福祉事務所	児童委員	保健センター	医療機関	児童福祉施設	警察等	学校等	その他	計
08年度	64	18	155	6	109	4	33	37	48	80	79	191	824
	47	12	62	5	87	1	32	30	46	59	69	172	622
09年度	52	38	209	10	106	8	38	29	54	72	101	161	878
	34	29	85	6	61	5	32	24	49	52	88	146	611
10年度	41	40	270	7	98	5	42	44	54	94	93	269	1,057
	29	31	95	4	76	3	29	39	47	72	87	230	742
11年度	49	23	310	9	110	0	26	24	30	89	82	203	955
	38	13	86	6	61	0	21	21	28	70	77	170	591
12年度	44	17	384	3	110	9	50	26	49	119	92	254	1,157
	26	6	105	1	84	3	42	23	40	92	81	223	726
13年度	34	21	385	9	88	6	44	46	44	195	124	386	1,382
	22	16	117	7	58	2	33	38	38	170	110	349	960
14年度	86	26	338	5	84	11	60	25	65	185	117	370	1,372
	64	12	97	4	58	4	50	22	60	152	109	319	951
15年度	34	21	300	9	79	7	46	41	36	232	167	307	1,279
	27	15	83	4	36	1	37	34	32	213	151	280	913
16年度	53	25	282	9	53	6	50	33	39	429	179	385	1,543
	46	11	68	5	34	4	39	24	36	391	157	330	1,145
17年度	44	33	302	10	40	10	34	47	43	668	152	333	1716
	40	22	89	8	28	4	27	44	39	604	128	295	1328
18年度	66	37	392	6	12	0	78	45	41	907	173	371	2128
	55	28	118	6	11	0	50	41	38	848	152	323	1670

左上は通告件数、右下は認定件数

保健センターは、09年度までは保健所

「その他」は、相談・通告のあった児童に「きょうだい」がいる場合には、「きょうだい」も相談・通告の計上、虐待認定を行っている

2019年度 学童保育登録児童数一覧

2019年4月1日現在

	登録児							障害児							保留児
	1年生	2年生	3年生	4年生	5年生	6年生	合計	1年生	2年生	3年生	4年生	5年生	6年生	合計	
北	318	227	207	114	32	15	913	14	26	13	14	3	4	74	0
上京	164	150	108	79	30	11	542	9	10	2	1	3	3	28	0
左京	480	450	362	211	74	38	1,615	41	37	17	20	11	8	134	0
中京	244	220	172	105	45	16	802	13	17	8	6	5	3	52	0
東山	81	90	75	41	28	11	326	2	1	5	3	4	0	15	0
山科	367	368	259	136	76	27	1,233	9	16	13	7	8	3	56	0
下京	196	153	143	70	43	11	616	9	3	4	57	0	1	74	0
南	353	322	245	158	65	20	1,163	19	21	26	18	12	4	100	0
右京	511	419	320	135	43	23	1,451	36	22	31	15	6	4	114	0
西京	549	480	417	258	98	37	1,839	20	36	28	19	9	1	113	0
伏見	827	849	611	375	143	69	2,874	44	50	33	30	6	11	174	0
合計	4,090	3,728	2,919	1,682	677	278	13,374	216	239	180	190	67	42	934	0

放課後ほっと広場、地域学童クラブ登録児童数

	登録児							障害児							保留児
	1年生	2年生	3年生	4年生	5年生	6年生	合計	1年生	2年生	3年生	4年生	5年生	6年生	合計	
北	20	11	13	15	8	6	73	2	1	1	1	1	0	6	0
上京	33	43	25	30	22	11	164	2	1	1	3	1	1	9	0
左京	38	42	26	32	16	7	161	0	0	2	0	0	0	2	0
中京	39	42	20	15	5	0	121	0	0	0	0	0	0	0	0
東山							0							0	0
山科	28	17	19	5	3	1	73	0	1	0	0	0	0	1	0
下京	15	18	8	7	11	3	62	1	2	1	0	1	0	5	0
南	8	12	16	11	4	0	51	0	2	3	1	1	0	7	0
右京	54	43	58	40	37	21	253	2	1	2	1	3	3	12	0
西京	9	9	9	5	2	0	34	1	1	1	0	0	0	3	0
伏見	106	78	55	37	13	2	291	3	1	0	0	1	0	5	0
合計	350	315	249	197	3	51	1,283	11	10	11	6	8	4	50	0

登録児童数別学童保育数

(実施箇所数)

	0~40	41~50	51~60	61~70	71~80	81~90	91~100	101~	201~	合計
北	3	1	0	1	1	2	2	3	0	13
上京	0	1	1	0	0	0	1	4	0	7
左京	3	0	0	2	1	4	3	6	0	19
中京	0	0	1	1	0	3	0	3	1	9
東山	4	0	1	0	2	0	0	0	0	7
山科	1	1	0	2	1	1	2	6	0	14
下京	0	0	0	2	0	0	0	2	1	5
南	1	3	2	1	2	0	1	5	0	15
右京	0	0	1	4	2	2	4	5	0	18
西京	1	0	1	1	2	6	0	7	1	19
伏見	5	2	4	6	1	2	0	16	0	36
合計	18	8	11	20	12	20	13	57	3	159

ほっと広場、地域学童クラブもそれぞれ計上した。分室・施設外クラスは本館に算入

児童館を新設しない方針の下、すすむ大規模化

登録児童70人を超える児童保育所 ☆は分室・施設外クラス設置

館名	行政区	人数	館名	行政区	人数	館名	行政区	人数	館名	行政区	人数
大宮野山児童館	北	85	一橋学童保育所	東山	77	桂児童館	西京	107			
紫野児童館	北	107	陵ヶ岡児童館	山科	106	新林児童館	西京	89			
桜野児童館	北	110	四ノ宮児童館☆	山科	131	櫻原児童館☆	西京	212			
たかつかさ児童館	北	88	大宅児童館	山科	140	福西児童館	西京	82			
西賀茂児童館	北	94	山階児童館☆	山科	140	つみぎ児童館☆	西京	124			
紫竹児童館	北	111	山階南児童館☆	山科	107	大枝児童館☆	西京	83			
上賀茂児童館	北	98	花山児童館	山科	75	桂東児童館	西京	88			
柏野学童保育所☆	北	78	大塚児童館	山科	85	桂坂児童館	西京	115			
上京児童館☆	上京	166	小野児童館	山科	119	境谷児童館	西京	71			
西陣児童館	上京	93	西野児童館	山科	97	嵐山東児童館	西京	86			
室町児童館	上京	132	菅羽児童館	山科	99	桂川児童館	西京	136			
信愛学童保育所☆	上京	104	下京ひかり児童館	下京	105	上里児童館	西京	72			
共同学童保育所虹の子クラブ	上京	106	修徳児童館	下京	183	松陽児童館	西京	102			
高野児童館	左京	110	七条第三児童館☆	下京	264	桂徳児童館	西京	123			
吉田児童館	左京	82	洛陽児童館	南	71	川岡東児童館☆	西京	141			
修学院児童館	左京	84	久世西児童館	南	140	桂東学童保育所	西京	86			
村松児童館	左京	92	吉祥院児童館	南	97	住吉児童館	伏見	125			
白川児童館	左京	78	久世児童館	南	124	深草児童館	伏見	83			
上高野児童館	左京	96	塔南の園児童館	南	119	淀見児童館分室☆	伏見	136			
葵児童館	左京	125	唐橋児童館	南	116	うずらの里児童館☆	伏見	103			
北白川児童館☆	左京	131	祥豊児童館☆	南	142	南浜児童館	伏見	141			
修学院第二児童館	左京	90	東和学童保育所	南	76	みぎわ児童館	伏見	119			
明德児童館	左京	156	西京極児童館	右京	92	横大路児童館	伏見	73			
錦林児童館	左京	172	太秦児童館	右京	159	羽束師児童館	伏見	154			
岩倉南児童館	左京	137	梅津児童館	右京	76	下鳥羽児童館	伏見	103			
修学院学童保育所	左京	92	山ノ内児童館	右京	91	藤森竹田児童館	伏見	121			
下鴨ほつと広場	左京	89	安井児童館	右京	85	神川児童館	伏見	141			
円町児童館	中京	106	向上社児童館☆	右京	174	ももやま児童館☆	伏見	132			
御前児童館☆	中京	102	嵯峨野児童館☆	右京	103	久我の杜児童館	伏見	165			
じゅらく児童館☆	中京	83	嵯峨広沢児童館	右京	96	藤城児童館	伏見	143			
壬生児童館	中京	115	葛野児童館	右京	123	ふかくさ輝つぎ児童館	伏見	105			
洛中児童館	中京	87	うたの・ひこぼえ児童館	右京	98	向島南児童館	伏見	123			
同心児童館	中京	225	梅津北児童館	右京	82	桃山東児童館	伏見	135			
朱雀第三児童館	中京	84	西京極西児童館	右京	78	伏見板橋児童館	伏見	129			
新道児童館	東山	71	嵯峨ほつと広場☆	右京	136	藤森学童クラブ	伏見	88			

子ども若者はぐくみ局資料より作成

子どもの医療費助成制度政令市比較

2019年9月現在

都市名	対象範囲		所得制限	給付方法	一部負担金
	通院	入院			
京都	中学校卒業まで	中学校卒業まで	なし	現物 3歳以上通院1500円超は償還	1医療機関月200円 3才～通院は1医療機関月1500円まで、月上限1500円
札幌	小学2年生まで	中学校卒業まで	あり	現物	初診時医科580円、歯科510円、小2～は1割(課税世帯)、訪問看護1割 月上限3000円(通院)
仙台	中学校卒業まで	中学校卒業まで	あり	現物	小中学生通院初診500円、再診無料 小中学生入院1日500円以内、月10日まで
新潟	中学卒業まで 3人以上高3まで	高校卒業まで	なし	現物 治療用装具は償還	通院530円(1医療機関月4回まで) 訪問看護1日250円 入院1日1200円、薬局・装具は0
千葉	中学校卒業まで	中学校卒業まで	なし	現物	通院1回300円(小4～500円)、入院1日300円 市民税所得割非課税はなし
さいたま	中学校卒業まで	中学校卒業まで	なし	現物	なし
川崎	中学校卒業まで	中学校卒業まで	入院・なし 通院1歳以上あり	現物 中学生償還	小学校4年～通院1回500円 薬局は0 (課税世帯)
横浜	中学卒業まで	中学校卒業まで 継続は18歳まで	0歳・なし 1歳以上・あり	現物 中学卒業後償還	小学校4年～通院1回500円 (課税世帯)
相模原	中学校卒業まで	中学校卒業まで 継続は18歳まで	0歳・なし 1歳以上・あり	現物 中学卒業後償還	中学生通院1回500円上限 (課税世帯)
静岡	18歳の年度末	18歳の年度末	なし	現物	1歳以上通院1回500円上限 入院と0歳通院 負担なし
浜松	18歳の年度末	18歳の年度末	なし	現物	通院1回500円以内 入院1日500円 小学生～は診療時間内限定
名古屋	中学校卒業まで	中学校卒業まで	なし	現物	なし
大阪	18歳の年度末	18歳の年度末	小学校卒業 まで・なし 中学生～あり	現物 2500円超は償還	1医療機関1日500円上限(月2日まで)月上限2500円
堺	18歳の年度末	18歳の年度末	なし	現物 2500円超は償還	1医療機関1日500円上限(月2日まで)月上限2500円
神戸	中学校卒業まで	中学校卒業まで	なし	現物	3歳以上通院は1医療機関1日400円(2割負担・月2日まで)、入院無料
岡山	小学校卒業まで	中学校卒業まで	なし	現物	通院小1～6年まで1割負担 入院無料
広島	小学校3年生まで	中学卒業まで	あり	現物	通院初診500円(一定以上所得未就学1000円・小学生1500円<月2回まで>・3人目以降500円<月4回まで9>) 入院・訪問看護・柔整負担なし
北九州	小学校卒業まで	中学卒業まで	なし	現物	通院3歳～就学前1医療機関月600円・小学生1医療機関月1200円 入院無料
福岡	小学校卒業まで	中学校卒業まで	なし	現物	通院3歳～就学前1医療機関月600円・小学生1医療機関月1200円 入院無料
熊本	中学校卒業まで	中学校卒業まで	なし	現物	通院医3才～・歯5才～1医療機関月700円、中学生月1200円 入院無料

日本共産党市会議員団しらべ

京都市内市町村の子どもの医療費助成制度 <2019年度の実施状況・9月拡充>

日本共産党京都市会議員団調べ

市町村名		3歳未満	3歳～就学前	小学生	中学生	高校生相当	備考
京都市	入院	現物給付(200円負担)				助成なし	
	通院	現物給付(月1500円自己負担)					
向日市	入院	現物給付(200円負担)				助成なし	
	通院	償還(月1500円控除)					
長岡京市	入院	現物給付(200円負担)				助成なし	
	通院						
大山崎町	入院	現物給付(200円負担)				助成なし	
	通院	償還(月1500円控除)					
宇治市	入院	現物給付(200円負担)				助成なし	
	通院						
城陽市	入院	現物給付(200円負担)				助成なし	
	通院						
久御山町	入院	現物給付(200円負担)				償還(200円控除)	
	通院					助成なし	
八幡市	入院	現物給付(200円負担)				助成なし	
	通院						
京田辺市	入院	現物給付(200円負担)				助成なし	
	通院						
井手町	入院	現物給付(自己負担なし)					
	通院						
宇治田原町	入院	現物給付(200円負担)				助成なし	
	通院						
木津川市	入院	現物給付(200円負担)				助成なし	
	通院						
笠置町	入院	現物給付(200円負担)				助成なし	
	通院						
和束町	入院	現物給付(自己負担なし)					
	通院						
精華町	入院	現物給付(200円負担)				助成なし	
	通院						
南山城村	入院	現物給付(自己負担なし)				助成なし	
	通院						
亀岡市	入院	現物給付(200円負担)				助成なし	
	通院	現物給付(月200円) 9月実施					
南丹市	入院	現物給付(200円負担)				償還(800円控除)	
	通院						
京丹波町	入院	現物給付(200円負担)				償還(200円控除)	
	通院						
綾部市	入院	現物給付(200円負担)				助成なし	
	通院						
福知山市	入院	現物給付(200円負担)・非課税世帯は無料				助成なし	
	通院	現物給付(1日500円まで負担・月に合計1500円を超えた自己負担分を償還)					
舞鶴市	入院	現物給付(200円負担)	(200円負担)市内・時間内は現物給付、他は償還			償還(1500円控除)	助成なし
	通院						
宮津市	入院	現物給付(200円負担)				助成なし	
	通院						
伊根町	入院	現物給付(自己負担なし)				償還	
	通院						
与謝野町	入院	現物給付(200円負担)				助成なし	
	通院						
京丹後市	入院	現物給付(200円負担)				償還(200円控除)	
	通院						

現物給付 病院等の会計で、受給者証を提示することにより、一部負担金を支払うことで医療が受けられます。

償還払い 病院等の会計で、医療保険で決められた自己負担額をいったん支払い、医療を受けた後、市町村に申請し

注) 府の制度は市町村の助成制度に補助をする制度です。市町村は府の制度を活用して独自の助成制度を作っています。

京都府の「子育て支援医療助成制度」

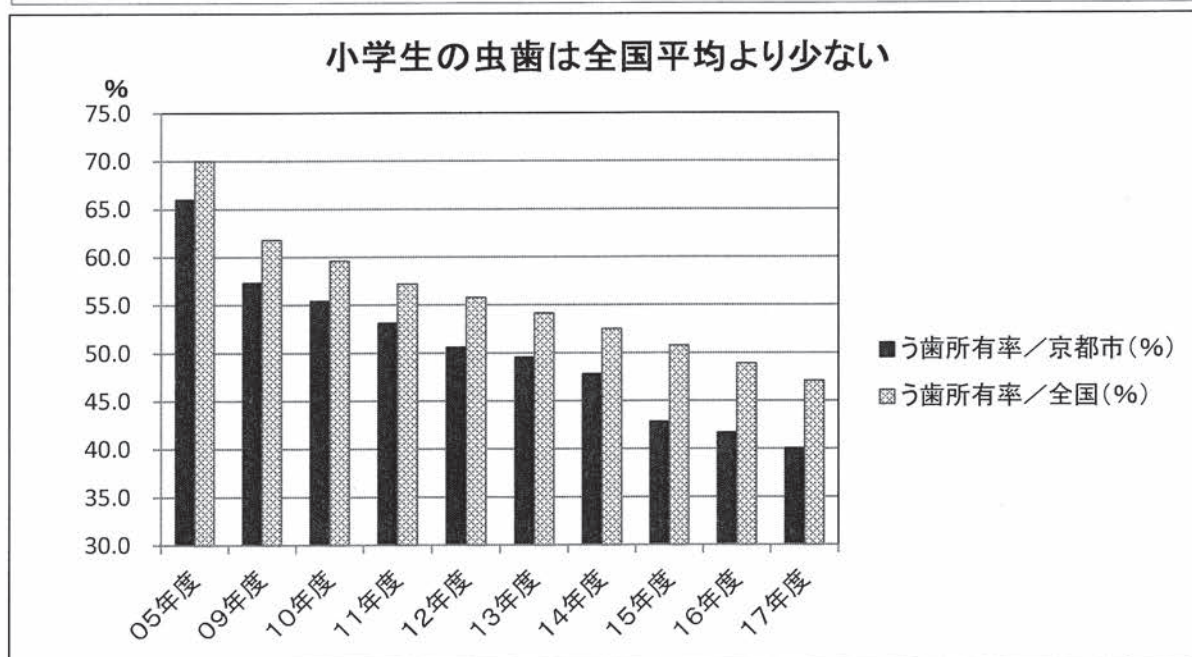
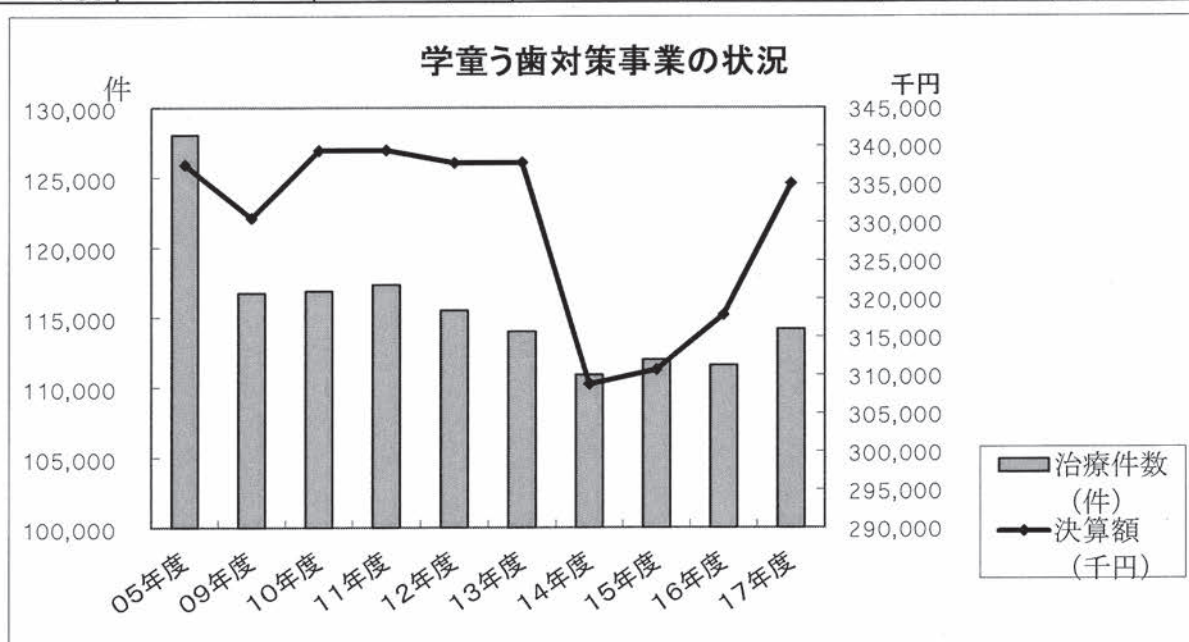
京都府の制度に上乗せしていない唯一の自治体が、京都市

		0歳	1歳	2歳	3歳	4歳	5歳	小学生	中学生	高校生	備考
京都市	入院	現物給付(200円負担)							助成なし	9月診療分から拡充	
	通院	1医療機関で1か月200円を自己負担しなければならない									
		償還(月1500円控除)9月診療分から									

学童う歯対策事業の実施状況推移

子ども若者はぐくみ局資料より作成

	児童数(人)	治療件数(件)	決算額(千円)	受診率(%)	う歯所有率/ 京都市(%)	う歯所有率/ 全国(%)
09年度	73,033	116,739	330,540	159.84	57.3	61.8
10年度	72,453	116,885	339,373	161.33	55.4	59.6
11年度	71,285	117,333	339,441	164.60	53.1	57.2
12年度	70,144	115,525	337,777	164.70	50.6	55.8
13年度	69,271	114,013	337,782	164.59	49.6	54.1
14年度	68,486	110,916	308,784	161.95	47.8	52.5
15年度	67,861	111,979	310,667	165.01	42.8	50.8
16年度	67,327	111,606	317,894	165.77	41.7	48.9
17年度	67,015	114,180	335,057	170.38	40.1	47.1



青少年活動センター，京都若者サポートステーション，ひきこもり地域支援センター（こころの健康増進センター除く。）の相談件数と内容について（過去5年分：平成25年度から平成29年度まで）

1 青少年活動センター

内容別相談件数の推移

（単位：件）

	25年度	26年度	27年度	28年度	29年度
学校生活 （進路等）	363	290	244	254	297
市民生活 （余暇の過ごし方等）	999	804	763	621	464
職業生活 （就職等）	158	116	99	127	112
家族・結婚 （親子関係等）	173	167	113	105	152
一般 （生き方や健康等）	441	459	500	276	291
合計	2,134	1,836	1,719	1,383	1,316

2 京都若者サポートステーション

内容別相談件数の推移

（単位：件）

		25年度	26年度	27年度	28年度	29年度
電話等による相談		879	590	245	259	98
窓口面談		1,757	978	1,139	977	650
専門相談	キャリア相談※1	294	468	503	554	544
	こころの相談※2	457	556	552	566	544
	保護者相談	133	151	111	61	51
	小計	884	1,175	1,166	1,181	1,139
合計		3,520	2,743	2,550	2,417	1,887

※1 働き方，職業選択，能力開発，キャリア形成等に関する相談

※2 生き方，性格，健康，メンタルヘルス，人間関係等に関する相談

3 ひきこもり地域支援センター

内容別相談件数の推移

(単位：件)

	25年度	26年度	27年度	28年度	29年度
電話相談	982	992	935	1,018	1,118
メール相談	202	113	102	228	198
来所相談	1,110	1,669	1,792	1,860	1,712
その他（訪問等）	248	254	230	341	354
合 計	2,542	3,028	3,059	3,447	3,382