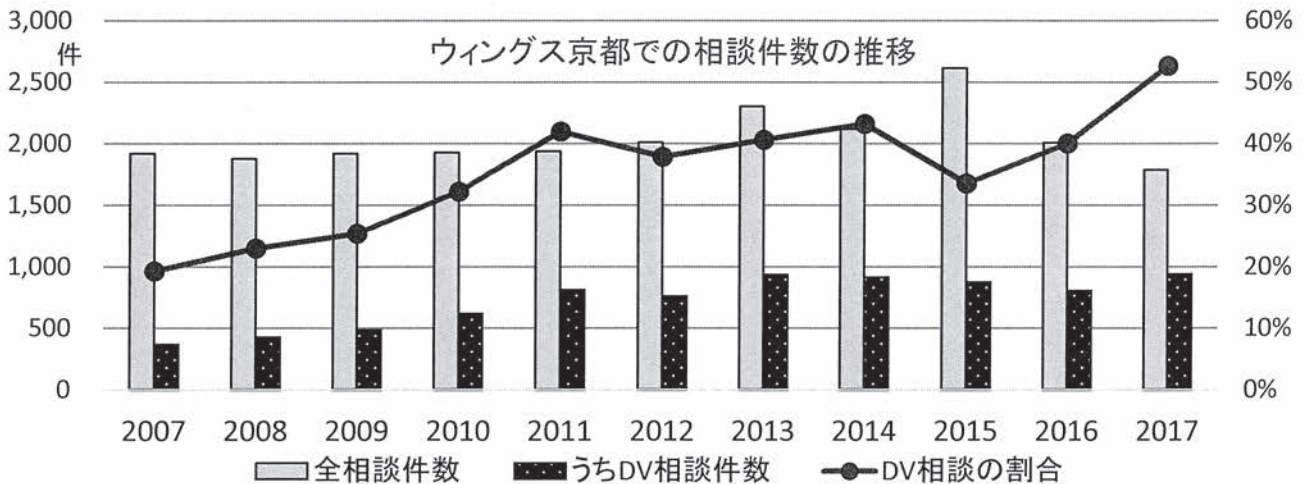


ウイングス京都に寄せられた相談件数の推移

(単位:件)

文化市民局資料より作成

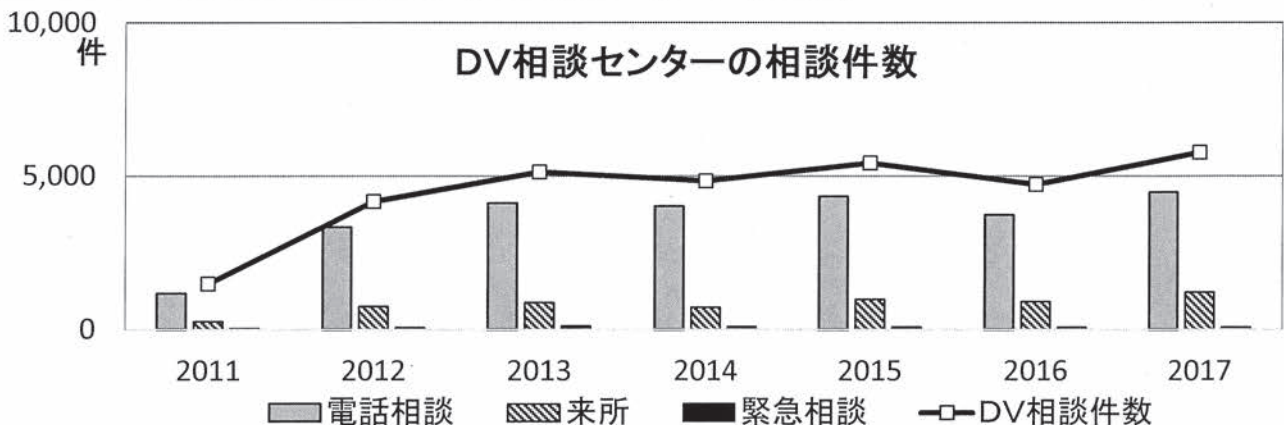
年度	2007 (H19)	2008 (H20)	2009 (H21)	2010 (H22)	2011 (H23)	2012 (H24)	2013 (H25)	2014 (H26)	2015 (H27)	2016 (H28)	2017 (H29)
全相談件数	1,920	1,877	1,919	1,929	1,937	2,010	2,304	2,119	2,613	2,008	1,788
うちDV相談件数	371	432	488	622	814	761	936	917	876	805	942
DV相談の割合	19%	23%	25%	32%	42%	38%	41%	43%	34%	40%	53%



DV相談支援センターの相談件数の推移

(単位:件)

年度	2011 (H23)	2012 (H24)	2013 (H25)	2014 (H26)	2015 (H27)	2016 (H28)	2017 (H29)
電話相談	1,180	3,337	4,122	4,013	4,341	3,734	4,472
来所	271	765	886	725	990	916	1,218
緊急相談	43	74	124	102	93	82	80
相談件数の合計	1,494	4,176	5,132	4,840	5,424	4,732	5,770



消費生活総合センターにおける相談件数の推移

(単位:件)

	2010 (H22)	2011 (H23)	2012 (H24)	2013 (H25)	2014 (H26)	2015 (H27)	2016 (H28)	2017 (H29)	2018 (H30)
インターネット情報利用料等	898	1,171	1,161	1,187	1,463	1,230	1,435	1,091	1,010
商品・サービス内容が不明、架空請求等	279	230	349	416	503	434	400	641	1,039
敷金返金・更新料等	519	513	457	428	439	397	385	405	400
インターネット回線契約等	159	208	193	232	371	509	467	396	353
フリーローン・サラ金の多重債務等	801	514	410	340	280	241	247	224	229
携帯電話サービス等	114	165	165	228	242	291	254	232	242
健康食品	65	90	211	414	140	205	253	273	342
その他を含む消費者相談件数の合計	7,340	8,380	8,047	8,948	8,855	8,390	8,366	7,975	8,962

京都市職員における育児休業の局別・男女別の取得状況（新規承認件数）

（単位：件）

	25年度			26年度			27年度			28年度			29年度			30年度 (8月末まで)		
	計	男	女	計	男	女	計	男	女	計	男	女	計	男	女	計	男	女
市長部局等	121	4	117	117	12	105	148	18	130	142	15	127	128	18	110	73	12	61
環境政策局	3		3	1		1	2	1	1	3		3	2	1	1	1		1
行財政局	2		2	5		5	13	3	10	15	4	11	24	5	19	11	5	6
総合企画局	1		1	4	1	3	4	2	2	5	2	3	3	1	2	1	1	
文化市民局	3		3	3		3	5		5	4		4	3	1	2	2	1	1
産業観光局	5		5	9	1	8	4	1	3	6	2	4	5	2	3	2	2	
保健福祉局	43	2	41	31	2	29	39	3	36	47	3	44	19	1	18	4		4
子ども若者はぐみ局													27	1	26	24	1	23
都市計画局	6		6	11	3	8	13	2	11	10	2	8	3	1	2	7	1	6
建設局	2		2	3	1	2	7	2	5	4	1	3	5	3	2	1		1
会計室													1		1	1		1
北区役所	2		2	4		4	3		3	2		2	1		1			
上京区役所	3		3	2		2	4		4	2		2	2	1	1	3		3
左京区役所	5		5	2		2	5		5	5		5	3		3	2	1	1
中京区役所	3	1	2	4		4	3		3	7	1	6	2		2			
東山区役所	3		3	3		3				3		3	4		4	2		2
山科区役所	7		7	2		2	9		9	4		4	2		2			
下京区役所	7		7	1		1	5	2	3	1		1	1		1	1		1
南区役所	5		5	5		5	4		4	6		6	2		2			
右京区役所	3	1	2	9		9	5	2	3	7		7	3		3	4		4
西京区役所	3		3	2	2		7		7				2		2	2		2
洛西支所	2		2	1		1	1		1				3	1	2			
伏見区役所	3		3	9	2	7	7		7	5		5	3		3	2		2
深草支所	4		4	1		1	3		3	2		2	2		2			
醍醐支所	3		3	2		2	2		2	2		2	4		4	2		2
市会事務局				1		1	1		1				1		1			
選挙管理委員会事務局	1		1															
監査事務局							1		1									
人事委員会事務局	2		2	2		2	1		1	2		2	1		1	1		1
農業委員会																		
消防局	5		5	1		1	7		7	3	1	2	5	1	4	3	1	2
交通局	5	3	2	4	1	3	4		4	2	1	1	3	1	2			
上下水道局	5	1	4	2	1	1	5	1	4	6	1	5	8		8	5	1	4
教育委員会	202	5	197	200	4	196	213	4	209	188	5	183	203	3	200	90	10	80
合計	338	13	325	324	18	306	377	23	354	341	23	318	347	23	324	171	24	147

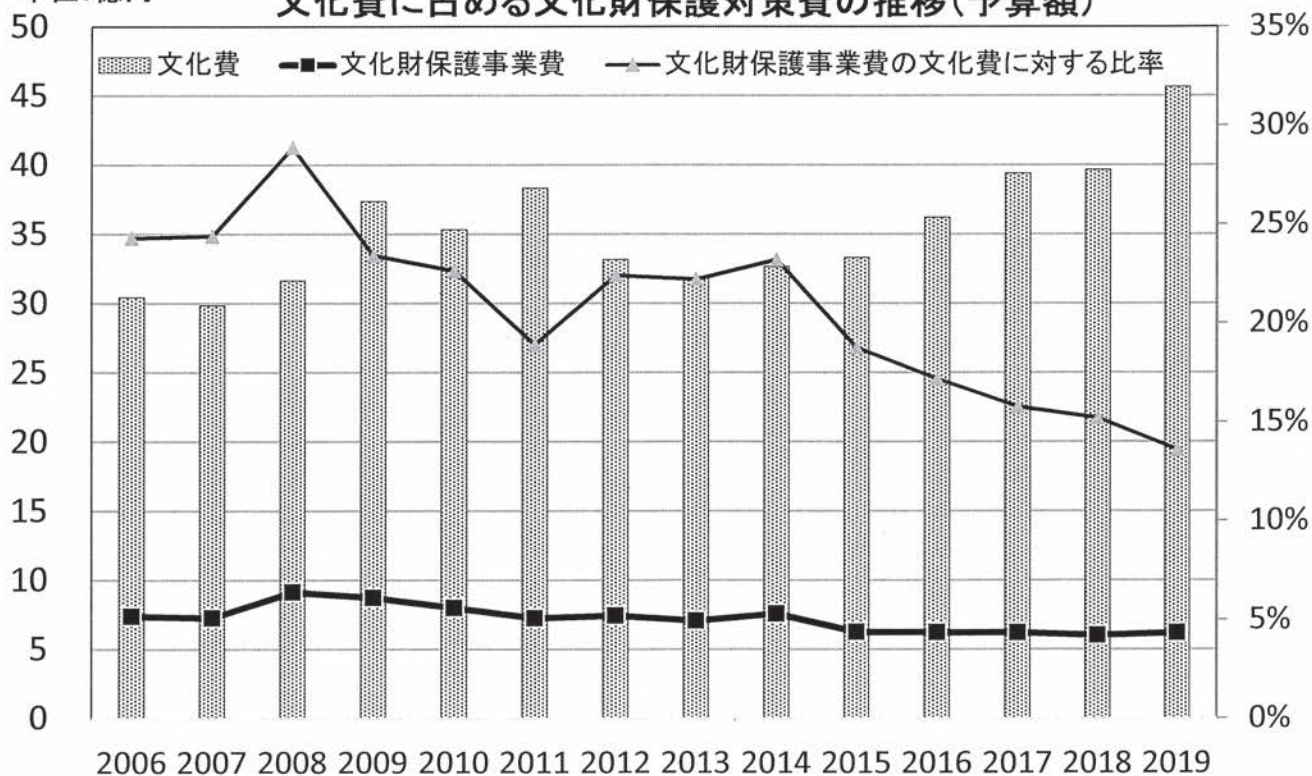
文化費に占める文化財保護事業費の推移(予算額)

(単位:千円)

	文化費 総合計 (A)	うち、文化財保護事業費					
		文化財保護事業 費の文化費に対 する比率	文化財保護費	伝統行事 保存費	文化観光資源 保護財団助成費	考古資料館 運営費	
2006年度 (H18)	3,044,625	739,943	24%	536,886	73,775	100,052	29,230
2007年度 (H19)	2,984,917	728,294	24%	531,428	68,654	100,052	28,160
2008年度 (H20)	3,164,350	914,194	29%	688,666	98,347	100,052	27,129
2009年度 (H21)	3,735,553	874,721	23%	668,663	79,870	100,052	26,136
2010年度 (H22)	3,531,780	799,786	23%	606,380	73,370	94,856	25,180
2011年度 (H23)	3,830,792	724,972	19%	534,700	71,602	93,490	25,180
2012年度 (H24)	3,314,713	742,889	22%	546,978	77,241	93,490	25,180
2013年度 (H25)	3,185,980	707,704	22%	525,064	63,970	93,490	25,180
2014年度 (H26)	3,263,896	757,468	23%	558,139	79,940	93,490	25,899
2015年度 (H27)	3,330,491	624,924	19%	431,105	74,430	93,490	25,899
2016年度 (H28)	3,619,221	622,219	17%	432,878	69,952	93,490	25,899
2017年度 (H29)	3,938,166	621,472	16%	428,301	73,782	93,490	25,899
2018年度 (H30)	3,963,732	602,876	15%	409,705	73,782	93,490	25,899
2019年度 (H31)	4,563,335	621,252	14%	426,240	75,363	93,490	26,159

単位:億円

文化費に占める文化財保護対策費の推移(予算額)



文化市民局資料より作成

ロームシアター京都（京都会館）、京都コンサートホール、文化会館及び
京都市男女共同参画センター ウィングス京都の料金の推移（平成20年度以降）

1 ロームシアター京都（京都会館） ※下線は料金改定該当箇所

- 平成25年4月、再整備に伴い利用料金を改定（24年4月閉館、28年1月リニューアルオープン）。
- 平成26年4月、消費税法及び地方税法の一部改正（5%→8%）に伴い、利用料金を改定。

～25年3月					25年4月～26年3月					
区分		午前	午後	夜間	区分		午前	午後	夜間	全日
第一ホール	日曜日、土曜日及び休日	180,000	327,000	414,000	大ホール	日曜日、土曜日及び休日	<u>216,000</u>	<u>392,000</u>	<u>496,000</u>	<u>960,000</u>
	その他の日	138,000	251,000	317,000		その他の日	<u>165,000</u>	<u>301,000</u>	<u>380,000</u>	<u>736,000</u>
第二ホール	日曜日、土曜日及び休日	92,000	165,000	208,000	中ホール	日曜日、土曜日及び休日	<u>105,000</u>	<u>189,000</u>	<u>239,000</u>	<u>465,000</u>
	その他の日	70,000	128,000	159,000		その他の日	<u>80,000</u>	<u>147,000</u>	<u>182,000</u>	<u>357,000</u>
会議場	会議場	19,400	24,200	29,100	小ホール	日曜日、土曜日及び休日	<u>23,000</u>	<u>29,000</u>	<u>35,000</u>	<u>78,300</u>
	第一会議室	7,300	9,500	11,700		その他の日	<u>17,800</u>	<u>22,200</u>	<u>26,700</u>	<u>60,100</u>
	第二会議室	3,700	5,100	5,900	楽屋兼レッスン室	<u>4,400</u>	<u>6,100</u>	<u>7,000</u>	<u>15,800</u>	
	第三会議室及び第四会議室	2,200	2,900	3,700	会議室	<u>4,400</u>	<u>6,100</u>	<u>7,000</u>	<u>15,800</u>	
	第五会議室	3,700	5,100	5,900	中庭その他の構内地	<u>1平方メートルにつき 250</u>				

26年4月～					
区分		午前	午後	夜間	全日
大ホール	日曜日、土曜日及び休日	<u>222,170</u>	<u>403,200</u>	<u>510,170</u>	<u>987,420</u>
	その他の日	<u>169,710</u>	<u>309,600</u>	<u>390,850</u>	<u>757,020</u>
中ホール	日曜日、土曜日及び休日	<u>108,000</u>	<u>194,400</u>	<u>245,820</u>	<u>478,280</u>
	その他の日	<u>82,280</u>	<u>151,200</u>	<u>187,200</u>	<u>367,200</u>
小ホール	日曜日、土曜日及び休日	<u>23,650</u>	<u>29,820</u>	<u>36,000</u>	<u>80,530</u>
	その他の日	<u>18,300</u>	<u>22,830</u>	<u>27,460</u>	<u>61,810</u>
楽屋兼レッスン室		<u>4,520</u>	<u>6,270</u>	<u>7,200</u>	<u>16,250</u>
会議室		<u>4,520</u>	<u>6,270</u>	<u>7,200</u>	<u>16,250</u>
中庭その他の構内地		1平方メートルにつき			250

2 京都コンサートホール ※下線は料金改定該当箇所

- 平成26年4月、消費税法及び地方税法の一部改正（5%→8%）に伴い、利用料金を改定。

区分			～26年3月			26年4月～		
			午前	午後	夜間	午前	午後	夜間
ホール	大ホール	日曜日、土曜日及び休日	343,000	480,000	685,000	<u>352,800</u>	<u>493,710</u>	<u>704,570</u>
		その他の日	286,000	401,000	572,000	<u>294,170</u>	<u>412,450</u>	<u>588,340</u>
	小ホール	日曜日、土曜日及び休日	83,000	116,000	165,000	<u>85,370</u>	<u>119,310</u>	<u>169,710</u>
		その他の日	67,000	93,000	133,000	<u>68,910</u>	<u>95,650</u>	<u>136,800</u>
駐車場（30分までごと）			250			250		

3 文化会館 ※下線は料金改定該当箇所

- 平成25年4月、会議室及び駐車場の利用料金を改定。
- 平成26年4月、消費税法及び地方税法の一部改正（5%→8%）に伴い、利用料金を改定。

区分		～25年3月			25年4月～26年3月		
		午前	午後	夜間	午前	午後	夜間
ホール	日曜日、土曜日及び休日	46,000	60,000	69,000	46,000	60,000	69,000
	その他の日	39,000	50,000	58,000	39,000	50,000	58,000
創造活動室	日曜日、土曜日及び休日	11,400	14,600	16,900	11,400	14,600	16,900
	その他の日	9,500	12,400	14,100	9,500	12,400	14,100
リハーサル室(京都市東部文化会館を除く。)		2,400	3,200	3,600	2,400	3,200	3,600
第1会議室	京都市右京ふれあい文化会館	1,000	1,200	1,400	<u>1,200</u>	<u>1,400</u>	<u>1,600</u>
	その他の文化会館	2,400	3,200	3,600	<u>2,800</u>	<u>3,700</u>	<u>4,100</u>
第2会議室	京都市右京ふれあい文化会館	1,000	1,200	1,400	<u>1,200</u>	<u>1,400</u>	<u>1,600</u>
	その他の文化会館	1,800	2,400	2,700	<u>2,100</u>	<u>2,800</u>	<u>3,100</u>
第3会議室		1,000	1,200	1,400	<u>1,200</u>	<u>1,400</u>	<u>1,600</u>
第4会議室(京都市北文化会館及び京都市右京ふれあい文化会館のみ)		2,400	3,200	3,600	<u>2,800</u>	<u>3,700</u>	<u>4,100</u>
和室A		1,100	1,600	1,700	1,100	1,600	1,700
和室B	京都市北文化会館	1,100	1,600	1,700	1,100	1,600	1,700
	その他の文化会館	1,000	1,200	1,400	1,000	1,200	1,400
保育・休養室		900	1,100	1,200	900	1,100	1,200
駐車場		100(1時間までごと)			100(30分までごと)		

区分		26年4月～		
		午前	午後	夜間
ホール	日曜日、土曜日及び休日	<u>47,310</u>	<u>61,710</u>	<u>70,970</u>
	その他の日	<u>40,110</u>	<u>51,420</u>	<u>59,650</u>
創造活動室	日曜日、土曜日及び休日	<u>11,720</u>	<u>15,010</u>	<u>17,380</u>
	その他の日	<u>9,770</u>	<u>12,750</u>	<u>14,500</u>
リハーサル室(京都市東部文化会館を除く。)		2,460	3,290	3,700
第1会議室	京都市右京ふれあい文化会館	<u>1,230</u>	<u>1,440</u>	<u>1,640</u>
	その他の文化会館	<u>2,880</u>	<u>3,800</u>	<u>4,210</u>
第2会議室	京都市右京ふれあい文化会館	<u>1,230</u>	<u>1,440</u>	<u>1,640</u>
	その他の文化会館	<u>2,160</u>	<u>2,880</u>	<u>3,180</u>
第3会議室		<u>1,230</u>	<u>1,440</u>	<u>1,640</u>
第4会議室(京都市北文化会館及び京都市右京ふれあい文化会館のみ)		<u>2,880</u>	<u>3,800</u>	<u>4,210</u>
和室A		<u>1,130</u>	<u>1,640</u>	<u>1,740</u>
和室B	京都市北文化会館	<u>1,130</u>	<u>1,640</u>	<u>1,740</u>
	その他の文化会館	<u>1,020</u>	<u>1,230</u>	<u>1,440</u>
保育・休養室		<u>920</u>	<u>1,130</u>	<u>1,230</u>
駐車場		100(30分までごと)		

4 京都市男女共同参画センター ウィングス京都 ※下線は料金改定該当箇所

- ・ 平成25年4月、イベントホール及びビデオシアターを除く使用料を改定。
- ・ 平成26年4月、消費税法及び地方税法の一部改正（5%→8%）に伴い、使用料を改定。
- ・ 平成29年4月、ギャラリースペースの使用料を設定。

区分		～25年3月			25年4月～26年3月			
		午前	午後	夜間	午前	午後	夜間	
イベントホール	日曜日、土曜日及び休日	24,400	31,800	36,600	24,400	31,800	36,600	
	その他の日	20,300	26,500	30,500	20,300	26,500	30,500	
スポーツルーム	全面使用	日曜日、土曜日及び休日	11,600	17,600	25,400	<u>12,800</u>	<u>19,400</u>	<u>27,900</u>
		その他の日	10,000	14,800	20,800	<u>11,000</u>	<u>16,300</u>	<u>22,900</u>
	半面使用	日曜日、土曜日及び休日	5,800	8,800	12,700	<u>6,400</u>	<u>9,700</u>	<u>14,000</u>
		その他の日	5,000	7,400	10,400	<u>5,500</u>	<u>8,100</u>	<u>11,400</u>
セミナー室A		4,300	5,500	6,300	<u>4,700</u>	<u>6,100</u>	<u>6,900</u>	
セミナー室B		6,300	8,200	9,500	<u>6,900</u>	<u>9,000</u>	<u>10,500</u>	
会議室1～2		3,000	3,700	4,300	<u>3,300</u>	<u>4,100</u>	<u>4,700</u>	
会議室3～10		1,500	1,900	2,100	<u>1,700</u>	<u>2,100</u>	<u>2,300</u>	
会議室11		2,400	3,100	3,400	<u>2,600</u>	<u>3,400</u>	<u>3,700</u>	
和室A及び和室B		1,600	2,100	2,400	<u>1,800</u>	<u>2,300</u>	<u>2,600</u>	
ビデオシアター		3,700	4,700	5,400	3,700	4,700	5,400	
音楽室		4,600	6,000	7,100	<u>5,100</u>	<u>6,600</u>	<u>7,800</u>	
調理コーナー		3,600	4,900	5,500	<u>4,000</u>	<u>5,400</u>	<u>6,100</u>	
フィットネスルーム	全面使用	7,500	9,600	11,200	<u>8,300</u>	<u>10,600</u>	<u>12,300</u>	
	部分使用（1人につき）	400	400	400	400	400	400	

区分		26年4月～29年3月			29年4月～			
		午前	午後	夜間	午前	午後	夜間	
イベントホール	日曜日、土曜日及び休日	<u>25,090</u>	<u>32,700</u>	<u>37,640</u>	25,090	32,700	37,640	
	その他の日	<u>20,880</u>	<u>27,250</u>	<u>31,370</u>	20,880	27,250	31,370	
スポーツルーム	全面使用	日曜日、土曜日及び休日	<u>13,160</u>	<u>19,940</u>	<u>28,680</u>	13,160	19,940	28,680
		その他の日	<u>11,300</u>	<u>16,660</u>	<u>23,440</u>	11,300	16,660	23,440
	半面使用	日曜日、土曜日及び休日	<u>6,580</u>	<u>9,970</u>	<u>14,340</u>	6,580	9,970	14,340
		その他の日	<u>5,650</u>	<u>8,330</u>	<u>11,720</u>	5,650	8,330	11,720
セミナー室A		<u>4,830</u>	<u>6,270</u>	<u>7,090</u>	4,830	6,270	7,090	
セミナー室B		<u>7,090</u>	<u>9,250</u>	<u>10,800</u>	7,090	9,250	10,800	
会議室1～2		<u>3,390</u>	<u>4,210</u>	<u>4,830</u>	3,390	4,210	4,830	
会議室3～10		<u>1,740</u>	<u>2,160</u>	<u>2,360</u>	1,740	2,160	2,360	
会議室11		<u>2,670</u>	<u>3,490</u>	<u>3,800</u>	2,670	3,490	3,800	
和室A及び和室B		<u>1,850</u>	<u>2,360</u>	<u>2,670</u>	1,850	2,360	2,670	
ビデオシアター		<u>3,800</u>	<u>4,830</u>	<u>5,550</u>	3,800	4,830	5,550	
音楽室		<u>5,240</u>	<u>6,780</u>	<u>8,020</u>	5,240	6,780	8,020	
調理コーナー		<u>4,110</u>	<u>5,550</u>	<u>6,270</u>	4,110	5,550	6,270	
フィットネスルーム	全面使用	<u>8,530</u>	<u>10,900</u>	<u>12,650</u>	8,530	10,900	12,650	
	部分使用（1人につき）	<u>410</u>	<u>410</u>	<u>410</u>	410	410	410	
ギャラリースペース						<u>33,000</u>	<u>54,000</u>	

平成30年度 二条城第1・2駐車場の繁忙期におけるバス利用状況について

(単位：台)

日	4月		5月		6月		9月		10月		11月		3月								
	曜日	第1 駐車場	第2 駐車場	曜日	第1 駐車場	第2 駐車場	曜日	第1 駐車場	第2 駐車場	曜日	第1 駐車場	第2 駐車場	曜日	第1 駐車場	第2 駐車場						
1日	日	42	17	火	29	6	金	42	19	土	20	0	月	25	0	木	40	50	金	18	0
2日	月	46	45	水	31	4	土	43	9	日	21	0	火	42	0	金	34	49	土	16	0
3日	火	47	35	木	24	0	日	37	10	月	15	0	水	106	22	土	29	23	日	13	0
4日	水	31	53	金	17	0	月	26	2	火	0	0	木	90	16	日	41	7	月	14	0
5日	木	32	53	土	13	0	火	31	15	水	0	0	金	68	0	月	33	22	火	30	0
6日	金	45	26	日	19	0	水	42	8	木	40	9	土	38	0	火	34	40	水	22	0
7日	土	43	42	月	20	0	木	48	32	金	34	2	日	27	0	水	35	49	木	27	0
8日	日	25	49	火	20	0	金	34	36	土	14	0	月	34	0	木	40	53	金	19	0
9日	月	35	59	水	37	4	土	36	15	日	30	0	火	36	0	金	29	39	土	28	0
10日	火	37	38	木	37	19	日	38	0	月	25	0	水	77	0	土	38	19	日	11	0
11日	水	27	69	金	32	31	月	33	4	火	35	0	木	107	28	日	45	13	月	20	0
12日	木	31	61	土	21	25	火	40	12	水	41	0	金	93	27	月	38	13	火	16	0
13日	金	38	32	日	42	6	水	38	13	木	42	31	土	61	0	火	36	29	水	39	3
14日	土	32	37	月	40	13	木	32	34	金	38	8	日	39	0	水	33	31	木	20	0
15日	日	39	14	火	35	36	金	46	16	土	26	0	月	65	0	木	29	50	金	26	1
16日	月	36	20	水	32	22	土	32	4	日	34	0	火	79	12	金	33	31	土	32	0
17日	火	34	26	木	42	45	日	39	1	月	11	0	水	86	0	土	41	7	日	28	0
18日	水	27	36	金	44	45	月	18	0	火	14	0	木	87	11	日	40	0	月	26	0
19日	木	37	19	土	39	26	火	29	3	水	41	1	金	88	15	月	39	10	火	25	0
20日	金	31	29	日	34	6	水	36	4	木	41	23	土	71	2	火	42	11	水	31	0
21日	土	48	10	月	33	20	木	39	8	金	29	28	日	31	0	水	34	24	木	39	13
22日	日	35	12	火	39	18	金	32	7	土	34	0	月	63	0	木	34	20	金	35	0
23日	月	37	4	水	31	38	土	29	0	日	22	0	火	98	15	金	30	0	土	28	0
24日	火	40	42	木	28	61	日	33	5	月	30	0	水	86	12	土	16	0	日	35	11
25日	水	39	16	金	47	22	月	31	0	火	41	0	木	107	9	日	31	0	月	35	26
26日	木	31	36	土	27	21	火	31	0	水	37	45	金	93	13	月	20	0	火	46	13
27日	金	34	25	日	38	8	水	32	0	木	31	40	土	91	1	火	29	0	水	32	24
28日	土	40	2	月	39	1	木	33	2	金	44	53	日	49	0	水	31	1	木	35	31
29日	日	34	6	火	35	16	金	33	7	土	43	3	月	48	0	木	25	0	金	41	27
30日	月	22	0	水	37	38	土	32	0	日	0	0	火	85	0	金	33	22	土	47	27
31日				木	35	51							水	90	13				日	40	27
合計		1,075	913		997	582		1,045	266		833	243		2,160	196		1,012	613		874	203