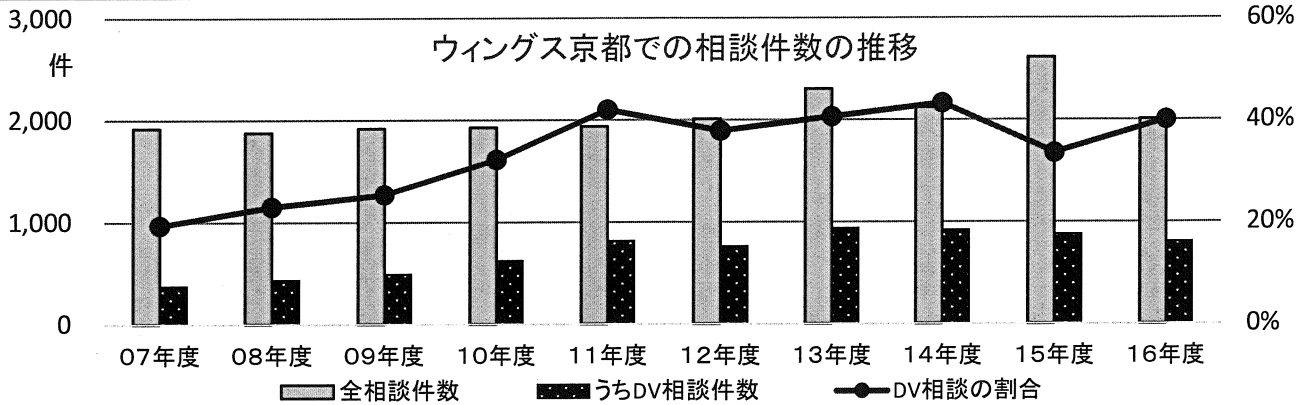


ウイングス京都に寄せられた相談件数の推移

(単位:件)

年度	07年度 (H19)	08年度 (H20)	09年度 (H21)	10年度 (H22)	11年度 (H23)	12年度 (H24)	13年度 (H25)	14年度 (H26)	15年度 (H27)	16年度 (H28)
全相談件数	1,920	1,877	1,919	1,929	1,937	2,010	2,304	2,119	2,613	2,008
うちDV相談件数	371	432	488	622	814	761	936	917	876	805
DV相談の割合	19%	23%	25%	32%	42%	38%	41%	43%	34%	40%

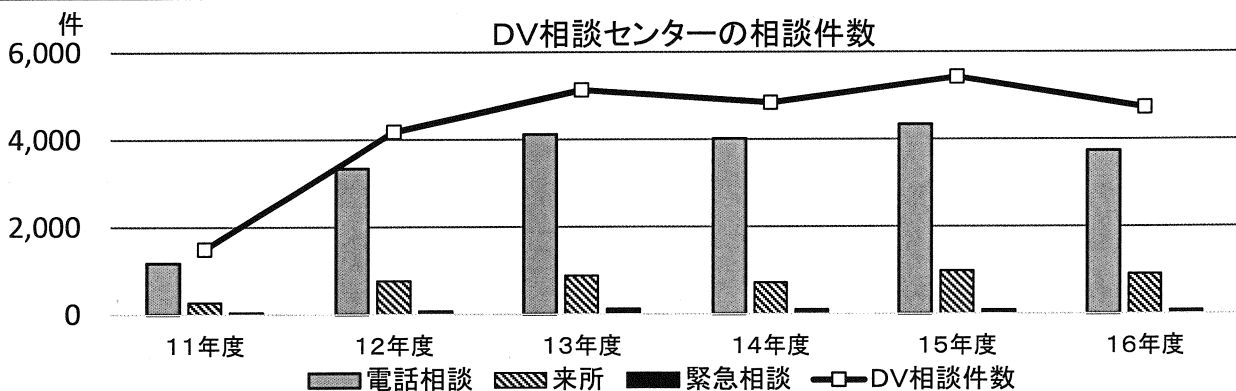


DV相談支援センターの相談件数の推移

(単位:件)

すべて文化市民局資料より作成

年度	11年度 (H23)	12年度 (H24)	13年度 (H25)	14年度 (H26)	15年度 (H27)	16年度 (H28)
電話相談	1,180	3,337	4,122	4,013	4,341	3,734
来所	271	765	886	725	990	916
緊急相談	43	74	124	102	93	82
相談件数の合計	1,494	4,176	5,132	4,840	5,424	4,732



消費生活総合センターにおける商品別相談内容と相談件数の推移

(単位:件)

	10年度 (H22)	11年度 (H23)	12年度 (H24)	13年度 (H25)	14年度 (H26)	15年度 (H27)	16年度 (H28)
インターネット情報利用料等	898	1,171	1,161	1,187	1,463	1,230	1,435
商品・サービス内容が不明、架空請求等	279	230	349	416	503	434	400
敷金返金・更新料等	519	513	457	428	439	397	385
インターネット回線契約等	159	208	193	232	371	509	467
フリーローン・サラ金の多重債務等	801	514	410	340	280	241	247
携帯電話サービス等	114	165	165	228	242	291	254
新聞販売・印刷物等(同窓会名簿等)	199	265	205	193	188	142	105
健康食品	65	90	211	414	140	205	253
家屋修繕工事(屋根、床下、設備工事等)	94	119	118	168	126	136	123
医療サービス	66	101	129	127	138	124	123
その他を含む消費者相談件数の合計	7,340	8,380	8,047	8,948	8,855	8,390	8,366

京都市職員における育児休業の局別・男女別の取得状況（新規承認件数）

(単位：件)

	24年度			25年度			26年度			27年度			28年度			29年度 (8月末まで)		
	計	男	女	計	男	女	計	男	女	計	男	女	計	男	女	計	男	女
市長部局等	134	17	117	121	4	117	117	12	105	148	18	130	142	15	127	58	11	47
環境政策局	1	1		3		3	1		1	2	1	1	3		3	1	1	
行財政局	7	1	6	2		2	5		5	13	3	10	15	4	11	11	3	8
総合企画局	1		1	1		1	4	1	3	4	2	2	5	2	3	3	1	2
文化市民局	4	2	2	3		3	3		3	5		5	4		4	2	1	1
産業観光局	5		5	5		5	9	1	8	4	1	3	6	2	4	3	2	1
保健福祉局	44	3	41	43	2	41	31	2	29	39	3	36	47	3	44	10		10
子ども若者はぐみ局																10		10
都市計画局	10	4	6	6		6	11	3	8	13	2	11	10	2	8	2		2
建設局	5	1	4	2		2	3	1	2	7	2	5	4	1	3	1	1	
会計室	1		1													1		1
北区役所	3		3	2		2	4		4	3		3	2		2			
上京区役所	3		3	3		3	2		2	4		4	2		2	2	1	1
左京区役所	7		7	5		5	2		2	5		5	5		5	1		1
中京区役所	5		5	3	1	2	4		4	3		3	7	1	6	1		1
東山区役所	2		2	3		3	3		3				3		3	3		3
山科区役所	6		6	7		7	2		2	9		9	4		4	2		2
下京区役所	5		5	7		7	1		1	5	2	3	1		1	1		1
南区役所	5	1	4	5		5	5		5	4		4	6		6			
右京区役所	6	2	4	3	1	2	9		9	5	2	3	7		7			
西京区役所	4	2	2	3		3	2	2		7		7				1		1
洛西支所	3		3	2		2	1		1	1		1				1	1	
伏見区役所	4		4	3		3	9	2	7	7		7	5		5			
深草支所	3		3	4		4	1		1	3		3	2		2			
醍醐支所				3		3	2		2	2		2	2		2	2		2
市会事務局							1		1	1		1						
選挙管理委員会事務局				1		1												
監査事務局										1		1						
人事委員会事務局				2		2	2		2	1		1	2		2			
農業委員会																		
消防局	1	1		5		5	1		1	7		7	3	1	2	1	1	
交通局	4	1	3	5	3	2	4	1	3	4		4	2	1	1	2	1	1
上下水道局	9	2	7	5	1	4	2	1	1	5	1	4	6	1	5	5		5
教育委員会	172	5	167	202	5	197	200	4	196	213	4	209	188	5	183	103	1	102
合計	320	26	294	338	13	325	324	18	306	377	23	354	341	23	318	169	14	155

京都市職員における育児休業の男性の取得状況

(単位:件)

	平成28年度実績					
	新規承認件数	1週間以内	1か月以内	半年以内	1年以内	1年以上
市長部局等	15	0	8	5	1	1
環境政策局						
行財政局	4		4			
総合企画局	2			1		1
文化市民局						
産業観光局	2		2			
保健福祉局	3		1	2		
都市計画局	2			1	1	
建設局	1			1		
会計室						
北区役所						
上京区役所						
左京区役所						
中京区役所	1		1			
東山区役所						
山科区役所						
下京区役所						
南区役所						
右京区役所						
西京区役所						
洛西支所						
伏見区役所						
深草支所						
醍醐支所						
市会事務局						
選挙管理委員会事務局						
監査事務局						
人事委員会事務局						
農業委員会						
消防局	1		1			
交通局	1		1			
上下水道局	1		1			
教育委員会	5		2		3	
合計	23	0	13	5	4	1

文化費に占める文化財保護対策費の推移(予算額)

(単位:千円)

	文化費総合計	うち文化財保護対策費				
		文化財保護費	伝統行事保存費	文化観光資源保護財団助成費	考古資料館運営費	
2006年度(H18)	3,044,625	739,943	536,886	73,775	100,052	29,230
2007年度(H19)	2,984,917	728,294	531,428	68,654	100,052	28,160
2008年度(H20)	3,164,350	914,194	688,666	98,347	100,052	27,129
2009年度(H21)	3,735,553	874,721	668,663	79,870	100,052	26,136
2010年度(H22)	3,531,780	799,786	606,380	73,370	94,856	25,180
2011年度(H23)	3,830,792	724,972	534,700	71,602	93,490	25,180
2012年度(H24)	3,314,713	742,889	546,978	77,241	93,490	25,180
2013年度(H25)	3,185,980	707,704	525,064	63,970	93,490	25,180
2014年度(H26)	3,263,896	757,468	558,139	79,940	93,490	25,899
2015年度(H27)	3,330,491	624,924	431,105	74,430	93,490	25,899
2016年度(H28)	3,619,221	622,219	432,878	69,952	93,490	25,899
2017年度(H29)	3,938,166	621,472	428,301	73,782	93,490	25,899

単位:千円

4,500,000

文化費に占める文化財保護対策費の推移(予算額)

4,000,000

3,500,000

3,000,000

2,500,000

2,000,000

1,500,000

1,000,000

500,000

0



文化費

文化財保護対策費

文化市民局資料より作成

政令指定都市におけるスポーツ振興事業の決算状況について(平成28年度)

文化市民局資料

都市名	スポーツ振興対策 地域・競技・プロスポーツの振興等決算		合計	(参考) 人口規模 (単位：万人)
	国際的・全国的規模のスポーツイベント等の開催，誘致 (単位：百万円)	その他の事業 (単位：百万円)		
札幌市	3,460.5	1,279.0	4,739.5	196.3
仙台市	120.8	302.7	423.5	108.6
さいたま市	611.5	141.1	752.6	129.0
千葉市	2.8	250.8	253.6	97.5
横浜市	226.7	857.2	1,083.9	373.4
川崎市	84.5	87.5	172.0	150.3
相模原市	5.1	213.1	218.2	72.2
新潟市	66.6	116.1	182.7	80.4
静岡市	73.4	152.9	226.3	69.9
浜松市	39.0	86.0	125.0	80.7
名古屋市	94.4	349.4	443.8	231.4
大阪市	124.6	134.6	259.2	271.2
堺市	27.6	83.8	111.4	83.5
神戸市	222.8	328.4	551.2	153.3
岡山市	110.2	301.2	411.4	71.9
広島市	29.0	395.0	424.0	119.5
北九州市	185.1	264.9	450.0	95.1
福岡市	461.0	2,329.3	2,790.3	156.6
熊本市	118.0	125.0	243.0	74.0
京都市	389.5	94.5	484.0	147.2
主な事業	<ul style="list-style-type: none"> ・京都マラソン負担金 ・「ワールドマスターズゲームズ2021関西」大会開催準備費 	<ul style="list-style-type: none"> ・市民スポーツフェスティバル ・地域スポーツ振興事業 ・夜間校庭開放事業 ・京都市スポーツ表彰 ・全京都大学野球野球トーナメント大会 ・体育振興会事業補助 ・京都スポーツの殿堂 ・スポーツ推進委員経費 ・共催，後援事業 ・競技スポーツ強化振興事業 ・市民スポーツ振興計画 等 		

- ※ スポーツ施設の運営や，スポーツ施設の整備・修繕等に係る費用は上記に含んでいない。
- ※ 各都市の事業決算については，事業の区分や形態が異なるため，単純な比較はできない。
- ※ 人口規模は各政令指定都市のホームページから引用。

京都市キャンパス文化パートナーズ制度の実績について（平成28年度）

- (1) 制度登録者数：約18,400名
- (2) 制度対象大学：50校（（公財）大学コンソーシアム京都加盟大学）
- (3) 文化芸術に関する情報配信：45回
- (4) 特典対象施設：33施設

対象施設	特典
京都市美術館（京展・コレ展・所蔵品展に限る）	観覧料 500円 ⇒ 100円
京都市動物園	入園料 600円 ⇒ 100円
元離宮二条城	入城料 600円 ⇒ 100円
無鄰菴	入場料 410円 ⇒ 100円
岩倉具視幽棲旧宅	入場料 300円 ⇒ 100円
市民狂言会	当日券を半額（3000円 ⇒ 1500円）
京都万華鏡ミュージアム姉小路館	ポストカード3枚プレゼント
京都国際マンガミュージアム	入館料 800円 ⇒ 640円
京都市青少年科学センター	入館料 500円 ⇒ 250円 プラネタリウム観覧料 500円 ⇒ 250円
京都市学校歴史博物館	入館料 200円 ⇒ 100円
京都伝統産業ふれあい館	摺型友禅染体験全種類 100円引
京都工芸繊維大学美術工芸資料館	入館料 150円 ⇒ 無料
龍谷ミュージアム	平常展大学生入館料 400円 ⇒ 300円
京都大学総合博物館（平常展）	入館料 300円 ⇒ 無料
大谷大学博物館	入館料（企画展）200円 ⇒ 無料 （特別展）500円 ⇒ 無料
立命館大学国際平和ミュージアム	入館料 400円 ⇒ 350円
京都教育大学教育資料館まなびの森ミュージアム	入館料 無料
京都嵯峨芸術大学附属博物館	入館料 無料
京都市立芸術大学芸術資料館	入館料 無料
京都精華大学ギャラリーフローラ	入館料 無料
京都造形芸術大学芸術館	入館料 無料
同志社大学歴史資料館	入館料 無料
花園大学歴史博物館	入館料 無料
佛教大学宗教文化ミュージアム	入館料 無料
立命館大学アート・リサーチセンター	入館料 無料
京都絞り工芸館	入館料 500円 ⇒ 400円
宮井ふろしき・袱紗ギャラリー	入館料 500円 ⇒ 300円
西陣くらしの美術館 富田屋	写真プレゼント
藤森神社 宝物殿	志納金 無料
霊山歴史館（幕末維新ミュージアム）	入館料 500円 ⇒ 400円
島津製作所 創業記念資料館	入館料 300円 ⇒ 240円
大西清右衛門美術館	ポストカード1枚プレゼント
高台寺掌美術館	ポストカード1枚プレゼント

- (5) 主な優待施設（京都市美術館，京都市動物園，元離宮二条城，無鄰菴）における制度利用者数

対象施設	利用者数（人）
京都市美術館	343
京都市動物園	5,285
元離宮二条城	1,382
無鄰菴	631
計	7,641

文化市民局資料

ロームシアター京都（京都会館）、京都コンサートホール、文化会館及び
京都市男女共同参画センター ウィングス京都の料金の推移（平成20年度以降）

1 ロームシアター京都（京都会館） ※下線は料金改定該当箇所

- 平成25年4月、再整備に伴い利用料金を改定（24年4月閉館、28年1月リニューアルオープン）。
- 平成26年4月、消費税法及び地方税法の一部改正（5%→8%）に伴い、利用料金を改定。

～25年3月					25年4月～26年3月					
区分		午前	午後	夜間	区分		午前	午後	夜間	全日
第一ホール	日曜日、土曜日及び休日	180,000	327,000	414,000	大ホール	日曜日、土曜日及び休日	<u>216,000</u>	<u>392,000</u>	<u>496,000</u>	<u>960,000</u>
	その他の日	138,000	251,000	317,000		その他の日	<u>165,000</u>	<u>301,000</u>	<u>380,000</u>	<u>736,000</u>
第二ホール	日曜日、土曜日及び休日	92,000	165,000	208,000	中ホール	日曜日、土曜日及び休日	<u>105,000</u>	<u>189,000</u>	<u>239,000</u>	<u>465,000</u>
	その他の日	70,000	128,000	159,000		その他の日	<u>80,000</u>	<u>147,000</u>	<u>182,000</u>	<u>357,000</u>
会議場	会議場	19,400	24,200	29,100	小ホール	日曜日、土曜日及び休日	<u>23,000</u>	<u>29,000</u>	<u>35,000</u>	<u>78,300</u>
	第一会議室	7,300	9,500	11,700		その他の日	<u>17,800</u>	<u>22,200</u>	<u>26,700</u>	<u>60,100</u>
	第二会議室	3,700	5,100	5,900	楽屋兼レッスン室	<u>4,400</u>	<u>6,100</u>	<u>7,000</u>	<u>15,800</u>	
	第三会議室及び第四会議室	2,200	2,900	3,700	会議室	<u>4,400</u>	<u>6,100</u>	<u>7,000</u>	<u>15,800</u>	
	第五会議室	3,700	5,100	5,900	中庭その他の構内地	1平方メートルにつき 250				

26年4月～					
区分		午前	午後	夜間	全日
大ホール	日曜日、土曜日及び休日	<u>222,170</u>	<u>403,200</u>	<u>510,170</u>	<u>987,420</u>
	その他の日	169,710	309,600	390,850	757,020
中ホール	日曜日、土曜日及び休日	<u>108,000</u>	<u>194,400</u>	<u>245,820</u>	<u>478,280</u>
	その他の日	<u>82,280</u>	<u>151,200</u>	<u>187,200</u>	<u>367,200</u>
小ホール	日曜日、土曜日及び休日	<u>23,650</u>	<u>29,820</u>	<u>36,000</u>	<u>80,530</u>
	その他の日	<u>18,300</u>	<u>22,830</u>	<u>27,460</u>	<u>61,810</u>
楽屋兼レッスン室		<u>4,520</u>	<u>6,270</u>	<u>7,200</u>	<u>16,250</u>
会議室		<u>4,520</u>	<u>6,270</u>	<u>7,200</u>	<u>16,250</u>
中庭その他の構内地		1平方メートルにつき			250

2 京都コンサートホール ※下線は料金改定該当箇所

- 平成26年4月、消費税法及び地方税法の一部改正（5%→8%）に伴い、利用料金を改定。

区分			～26年3月			26年4月～		
			午前	午後	夜間	午前	午後	夜間
ホール	大ホール	日曜日、土曜日及び休日	343,000	480,000	685,000	<u>352,800</u>	<u>493,710</u>	<u>704,570</u>
		その他の日	286,000	401,000	572,000	<u>294,170</u>	<u>412,450</u>	<u>588,340</u>
	小ホール	日曜日、土曜日及び休日	83,000	116,000	165,000	<u>85,370</u>	<u>119,310</u>	<u>169,710</u>
		その他の日	67,000	93,000	133,000	<u>68,910</u>	<u>95,650</u>	<u>136,800</u>
駐車場（30分までごと）			250			250		

3 文化会館 ※下線は料金改定該当箇所

- 平成25年4月、会議室及び駐車場の利用料金を改定。
- 平成26年4月、消費税法及び地方税法の一部改正（5%→8%）に伴い、利用料金を改定。

区分		～25年3月			25年4月～26年3月		
		午前	午後	夜間	午前	午後	夜間
ホール	日曜日、土曜日及び休日	46,000	60,000	69,000	46,000	60,000	69,000
	その他の日	39,000	50,000	58,000	39,000	50,000	58,000
創造活動室	日曜日、土曜日及び休日	11,400	14,600	16,900	11,400	14,600	16,900
	その他の日	9,500	12,400	14,100	9,500	12,400	14,100
リハーサル室(京都市東部文化会館を除く。)		2,400	3,200	3,600	2,400	3,200	3,600
第1会議室	京都市右京ふれあい文化会館	1,000	1,200	1,400	<u>1,200</u>	<u>1,400</u>	<u>1,600</u>
	その他の文化会館	2,400	3,200	3,600	<u>2,800</u>	<u>3,700</u>	<u>4,100</u>
第2会議室	京都市右京ふれあい文化会館	1,000	1,200	1,400	<u>1,200</u>	<u>1,400</u>	<u>1,600</u>
	その他の文化会館	1,800	2,400	2,700	<u>2,100</u>	<u>2,800</u>	<u>3,100</u>
第3会議室		1,000	1,200	1,400	<u>1,200</u>	<u>1,400</u>	<u>1,600</u>
第4会議室(京都市北文化会館及び京都市右京ふれあい文化会館のみ)		2,400	3,200	3,600	<u>2,800</u>	<u>3,700</u>	<u>4,100</u>
和室A		1,100	1,600	1,700	1,100	1,600	1,700
和室B	京都市北文化会館	1,100	1,600	1,700	1,100	1,600	1,700
	その他の文化会館	1,000	1,200	1,400	1,000	1,200	1,400
保育・休養室		900	1,100	1,200	900	1,100	1,200
駐車場		100(1時間までごと)			100(30分までごと)		

区分		26年4月～		
		午前	午後	夜間
ホール	日曜日、土曜日及び休日	<u>47,310</u>	<u>61,710</u>	<u>70,970</u>
	その他の日	<u>40,110</u>	<u>51,420</u>	<u>59,650</u>
創造活動室	日曜日、土曜日及び休日	<u>11,720</u>	<u>15,010</u>	<u>17,380</u>
	その他の日	<u>9,770</u>	<u>12,750</u>	<u>14,500</u>
リハーサル室(京都市東部文化会館を除く。)		<u>2,460</u>	<u>3,290</u>	<u>3,700</u>
第1会議室	京都市右京ふれあい文化会館	<u>1,230</u>	<u>1,440</u>	<u>1,640</u>
	その他の文化会館	<u>2,880</u>	<u>3,800</u>	<u>4,210</u>
第2会議室	京都市右京ふれあい文化会館	<u>1,230</u>	<u>1,440</u>	<u>1,640</u>
	その他の文化会館	<u>2,160</u>	<u>2,880</u>	<u>3,180</u>
第3会議室		<u>1,230</u>	<u>1,440</u>	<u>1,640</u>
第4会議室(京都市北文化会館及び京都市右京ふれあい文化会館のみ)		<u>2,880</u>	<u>3,800</u>	<u>4,210</u>
和室A		<u>1,130</u>	<u>1,640</u>	<u>1,740</u>
和室B	京都市北文化会館	<u>1,130</u>	<u>1,640</u>	<u>1,740</u>
	その他の文化会館	<u>1,020</u>	<u>1,230</u>	<u>1,440</u>
保育・休養室		<u>920</u>	<u>1,130</u>	<u>1,230</u>
駐車場		100(30分までごと)		

4 京都市男女共同参画センター ウィングス京都 ※下線は料金改定該当箇所

- ・ 平成25年4月, イベントホール及びビデオシアターを除く使用料を改定。
- ・ 平成26年4月, 消費税法及び地方税法の一部改正(5%→8%)に伴い, 使用料を改定。
- ・ 平成29年4月, ギャラリースペースの使用料を設定。

区分		～25年3月			25年4月～26年3月			
		午前	午後	夜間	午前	午後	夜間	
イベントホール	日曜日, 土曜日及び休日	24,400	31,800	36,600	24,400	31,800	36,600	
	その他の日	20,300	26,500	30,500	20,300	26,500	30,500	
スポーツルーム	全面使用	日曜日, 土曜日及び休日	11,600	17,600	25,400	<u>12,800</u>	<u>19,400</u>	<u>27,900</u>
		その他の日	10,000	14,800	20,800	<u>11,000</u>	<u>16,300</u>	<u>22,900</u>
	片面使用	日曜日, 土曜日及び休日	5,800	8,800	12,700	<u>6,400</u>	<u>9,700</u>	<u>14,000</u>
		その他の日	5,000	7,400	10,400	<u>5,500</u>	<u>8,100</u>	<u>11,400</u>
セミナー室A		4,300	5,500	6,300	<u>4,700</u>	<u>6,100</u>	<u>6,900</u>	
セミナー室B		6,300	8,200	9,500	<u>6,900</u>	<u>9,000</u>	<u>10,500</u>	
会議室1～2		3,000	3,700	4,300	<u>3,300</u>	<u>4,100</u>	<u>4,700</u>	
会議室3～10		1,500	1,900	2,100	<u>1,700</u>	<u>2,100</u>	<u>2,300</u>	
会議室11		2,400	3,100	3,400	<u>2,600</u>	<u>3,400</u>	<u>3,700</u>	
和室A及び和室B		1,600	2,100	2,400	<u>1,800</u>	<u>2,300</u>	<u>2,600</u>	
ビデオシアター		3,700	4,700	5,400	3,700	4,700	5,400	
音楽室		4,600	6,000	7,100	<u>5,100</u>	<u>6,600</u>	<u>7,800</u>	
調理コーナー		3,600	4,900	5,500	<u>4,000</u>	<u>5,400</u>	<u>6,100</u>	
フィットネスルーム	全面使用	7,500	9,600	11,200	<u>8,300</u>	<u>10,600</u>	<u>12,300</u>	
	部分使用(1人につき)	400	400	400	400	400	400	

区分		26年4月～29年3月			29年4月～			
		午前	午後	夜間	午前	午後	夜間	
イベントホール	日曜日, 土曜日及び休日	<u>25,090</u>	<u>32,700</u>	<u>37,640</u>	25,090	32,700	37,640	
	その他の日	<u>20,880</u>	<u>27,250</u>	<u>31,370</u>	20,880	27,250	31,370	
スポーツルーム	全面使用	日曜日, 土曜日及び休日	<u>13,160</u>	<u>19,940</u>	<u>28,680</u>	13,160	19,940	28,680
		その他の日	<u>11,300</u>	<u>16,660</u>	<u>23,440</u>	11,300	16,660	23,440
	片面使用	日曜日, 土曜日及び休日	<u>6,580</u>	<u>9,970</u>	<u>14,340</u>	6,580	9,970	14,340
		その他の日	<u>5,650</u>	<u>8,330</u>	<u>11,720</u>	5,650	8,330	11,720
セミナー室A		<u>4,830</u>	<u>6,270</u>	<u>7,090</u>	4,830	6,270	7,090	
セミナー室B		<u>7,090</u>	<u>9,250</u>	<u>10,800</u>	7,090	9,250	10,800	
会議室1～2		<u>3,390</u>	<u>4,210</u>	<u>4,830</u>	3,390	4,210	4,830	
会議室3～10		<u>1,740</u>	<u>2,160</u>	<u>2,360</u>	1,740	2,160	2,360	
会議室11		<u>2,670</u>	<u>3,490</u>	<u>3,800</u>	2,670	3,490	3,800	
和室A及び和室B		<u>1,850</u>	<u>2,360</u>	<u>2,670</u>	1,850	2,360	2,670	
ビデオシアター		<u>3,800</u>	<u>4,830</u>	<u>5,550</u>	3,800	4,830	5,550	
音楽室		<u>5,240</u>	<u>6,780</u>	<u>8,020</u>	5,240	6,780	8,020	
調理コーナー		<u>4,110</u>	<u>5,550</u>	<u>6,270</u>	4,110	5,550	6,270	
フィットネスルーム	全面使用	<u>8,530</u>	<u>10,900</u>	<u>12,650</u>	8,530	10,900	12,650	
	部分使用(1人につき)	410	410	410	410	410	410	
ギャラリースペース						<u>33,000</u>	<u>54,000</u>	

京都市美術館の小・中・高校生・18歳までの青年の観覧料免除者数

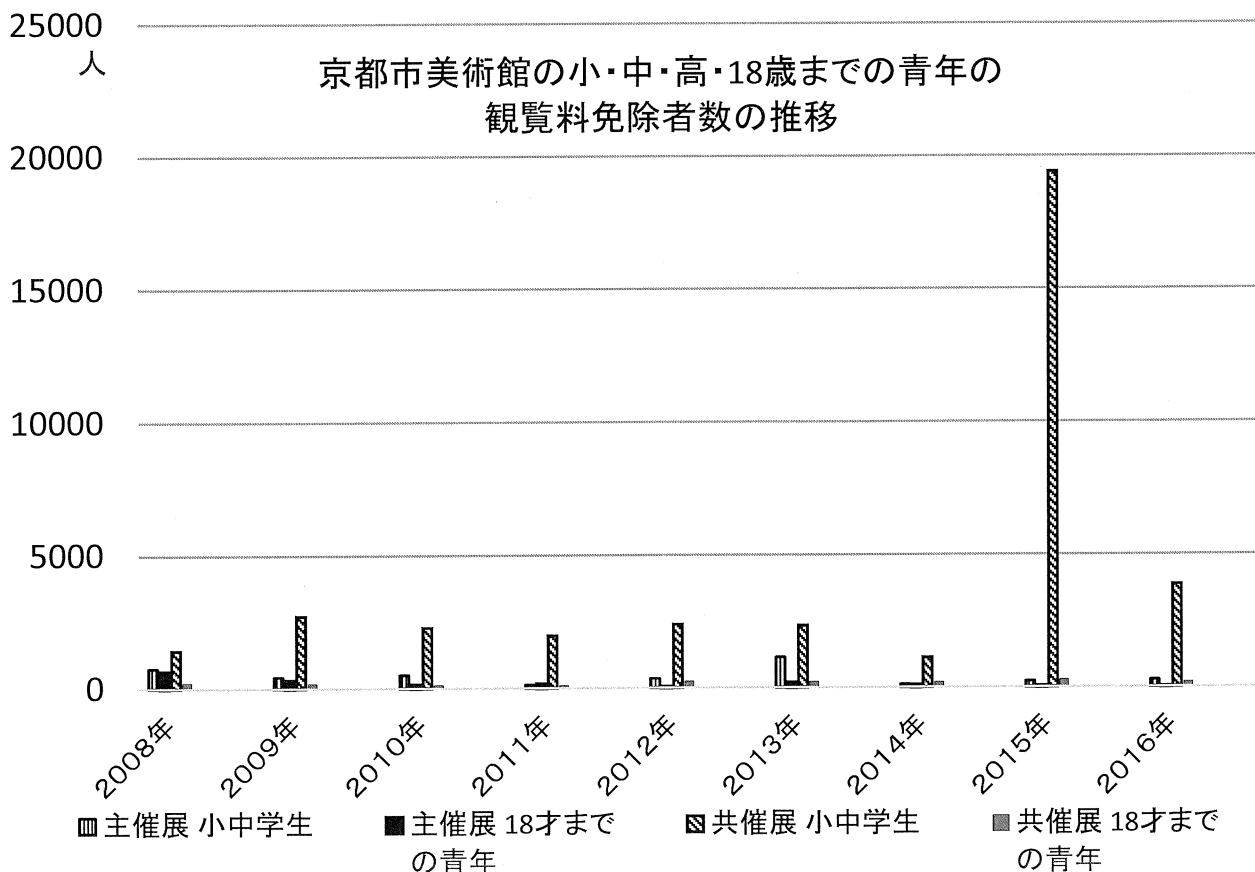
年度	主催展		共催展		小学校から18才までの計	総入場者に対する割合	総入場者数
	小中学生	高校生・18才までの青年	小中学生	高校生・18才までの青年			
2008年(H20)	757	643	1,427	228	3,055	0.5%	606,458
2009年(H21)	430	315	2,714	183	3,642	0.3%	1,111,357
2010年(H22)	507	151	2,271	126	3,055	0.4%	829,132
2011年(H23)	134	157	1,970	100	2,361	0.2%	1,287,166
2012年(H24)	349	52	2,388	247	3,036	0.4%	718,266
2013年(H25)	1143	180	2,323	224	3,870	0.4%	905,437
2014年(H26)	118	89	1,115	199	1,521	0.2%	656,154
2015年(H27)	226	47	19,397	290	19,960	1.4%	1,402,958
2016年(H28)	271	4	3,862	183	4,320	0.4%	1,177,797

市主催の小・中・高校生等の免除の範囲は、市内に住所を有し、または市内に存する学校、事業所へ在学・勤務する者で、18歳になる日以後の最初の3月31日まで。

京都市単独主催展は、市内在住及び通勤の小中学生、高校生、18歳まで、70才以上の高齢者、障害者等は無料。

共催展の免除範囲については、展覧会によって異なる。

文化市民局資料より作



二条城第一駐車場の駐車台数(東側)

文化市民局への情報公開請求資料より作成

2017年6月		2017年7月		2017年8月		2017年9月		2017年10月		2017年11月		2017年12月															
日	曜	昼間	夜間	日	曜	昼間	夜間	日	曜	昼間	夜間	日	曜	昼間	夜間												
1	木	46	1	1	火	3	0	1	日	39	0	1	水	49	2												
2	金	46	1	2	水	28	0	2	月	27	1	2	木	46	1												
3	土	36	0	3	木	18	0	3	火	60	1	3	金	38	1												
4	日	30	2	4	火	25	1	4	水	80	0	4	土	33	2												
5	月	32	0	5	水	29	2	5	木	80	0	5	日	35	1												
6	火	33	1	6	木	38	0	6	金	73	2	6	月	42	5												
7	水	49	0	7	金	32	0	7	土	37	1	7	火	56	9												
8	木	43	2	8	土	33	2	8	日	40	0	8	水	39	1												
9	金	40	2	9	日	31	0	9	月	45	0	9	木	47	5												
10	土	38	0	10	月	21	0	10	火	35	1	10	金	51	4												
11	日	27	0	11	火	3	1	11	水	76	3	11	土	42	1												
12	月	29	0	12	水	28	0	12	木	84	11	12	日	50	1												
13	火	35	3	13	木	28	2	13	金	73	4	13	月	45	1												
14	水	31	3	14	金	17	0	14	土	81	0	14	火	39	0												
15	木	29	3	15	土	31	1	15	日	57	1	15	水	46	0												
16	金	41	0	16	日	30	0	16	月	51	3	16	木	36	0												
17	土	35	0	17	月	27	0	17	火	88	0	17	金	41	0												
18	日	31	1	18	火	5	1	18	水	83	5	18	土	50	0												
19	月	26	0	19	水	23	2	19	木	110	1	19	日	31	1												
20	火	35	4	20	木	17	2	20	金	85	5	20	月	47	1												
21	水	33	3	21	金	30	0	21	土	70	2	21	火	43	3												
22	木	38	4	22	土	22	1	22	日	51	1	22	水	55	2												
23	金	40	1	23	日	20	0	23	月	38	1	23	木	39	1												
24	土	32	1	24	月	15	0	24	火	77	4	24	金	37	1												
25	日	30	0	25	火	2	0	25	水	87	7	25	土	49	0												
26	月	37	1	26	水	26	1	26	木	99	9	26	日	40	0												
27	火	21	0	27	木	25	1	27	金	91	7	27	月	43	1												
28	水	39	0	28	金	21	0	28	土	78	1	28	火	35	2												
29	木	34	1	29	土	23	1	29	日	43	0	29	水	31	1												
30	金	28	1	30	日	38	1	30	月	54	0	30	木	38	1												
				31	月	16	0	31	火	93	3																
計		1044	35	計		720	18	計		488	14	計		949	51	計		2085	76	計		1273	48	計		592	12

二条城第二駐車場の駐車台数(北西側)

文化市民局への情報公開請求資料より作成

2017年 6月		2017年 7月		2017年 8月		2017年 9月		2017年 10月		2017年 11月		2017年 12月		
日	曜	台数	日	曜	台数	日	曜	台数	日	曜	台数	日	曜	台数
1	木	36	1	土	2	1	金	0	1	日	0	1	水	39
2	金	29	2	日	0	2	土	0	2	月	6	2	木	46
3	土	25	3	月	0	3	日	0	3	火	0	3	金	2
4	日	16	4	火	0	4	月	0	4	水	13	4	土	0
5	月	15	5	水	0	5	火	0	5	木	9	5	日	0
6	火	12	6	木	0	6	水	0	6	金	17	6	月	1
7	水	20	7	金	0	7	木	12	7	土	0	7	火	6
8	木	22	8	土	0	8	金	7	8	日	0	8	水	28
9	金	25	9	日	0	9	土	3	9	月	0	9	木	25
10	土	13	10	月	0	10	日	0	10	火	0	10	金	22
11	日	8	11	火	0	11	月	1	11	水	2	11	土	12
12	月	6	12	水	0	12	火	8	12	木	23	12	日	2
13	火	12	13	木	0	13	水	0	13	金	18	13	月	3
14	水	12	14	金	0	14	木	18	14	土	6	14	火	8
15	木	14	15	土	0	15	金	19	15	日	0	15	水	17
16	金	22	16	日	0	16	土	1	16	月	0	16	木	29
17	土	10	17	月	0	17	日	0	17	火	4	17	金	30
18	日	7	18	火	0	18	月	0	18	水	12	18	土	0
19	月	1	19	水	0	19	火	0	19	木	18	19	日	0
20	火	1	20	木	0	20	水	1	20	金	6	20	月	3
21	水	6	21	金	0	21	木	8	21	土	0	21	火	18
22	木	21	22	土	0	22	金	13	22	日	0	22	水	14
23	金	21	23	日	0	23	土	0	23	月	0	23	木	3
24	土	2	24	月	0	24	日	0	24	火	7	24	金	0
25	日	6	25	火	0	25	月	0	25	水	11	25	土	0
26	月	4	26	水	0	26	火	13	26	木	15	26	日	0
27	火	0	27	木	0	27	水	30	27	金	22	27	月	11
28	水	2	28	金	0	28	木	47	28	土	5	28	火	8
29	木	1	29	土	0	29	金	39	29	日	0	29	水	0
30	金	5	30	日	0	30	土	7	30	月	0	30	木	2
			31	月	0	31	木		31	火		31	日	
計		374	計		2	計		227	計		194	計		329
														28