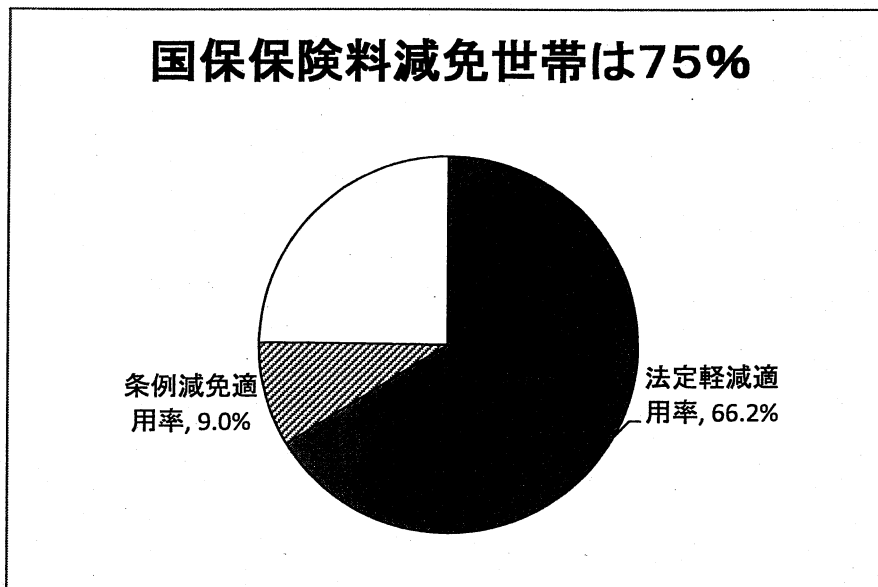
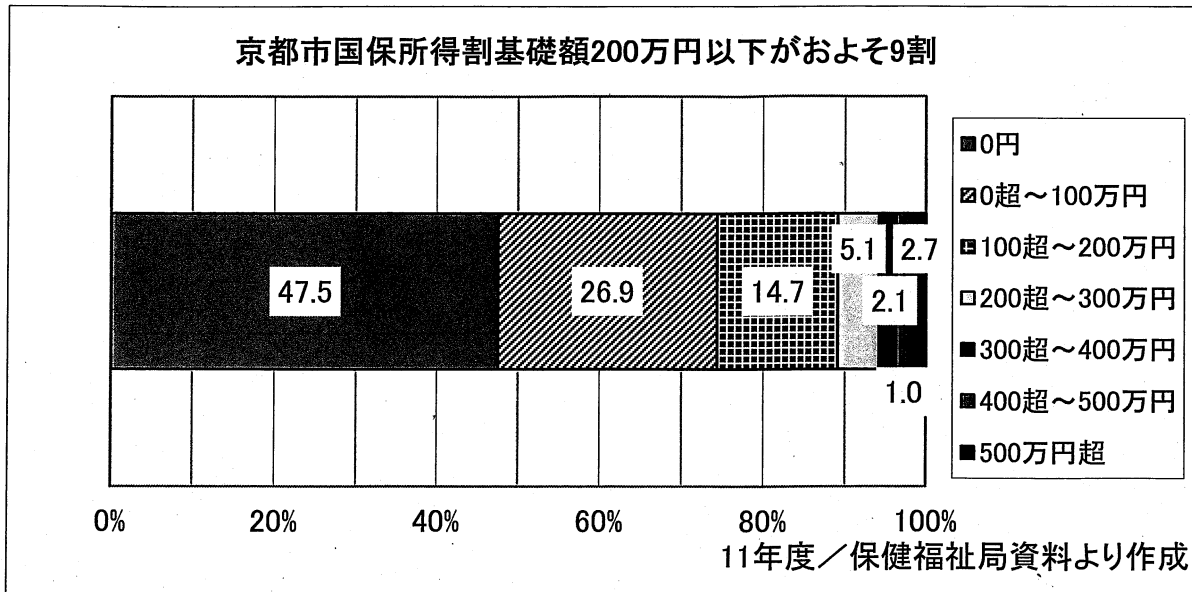
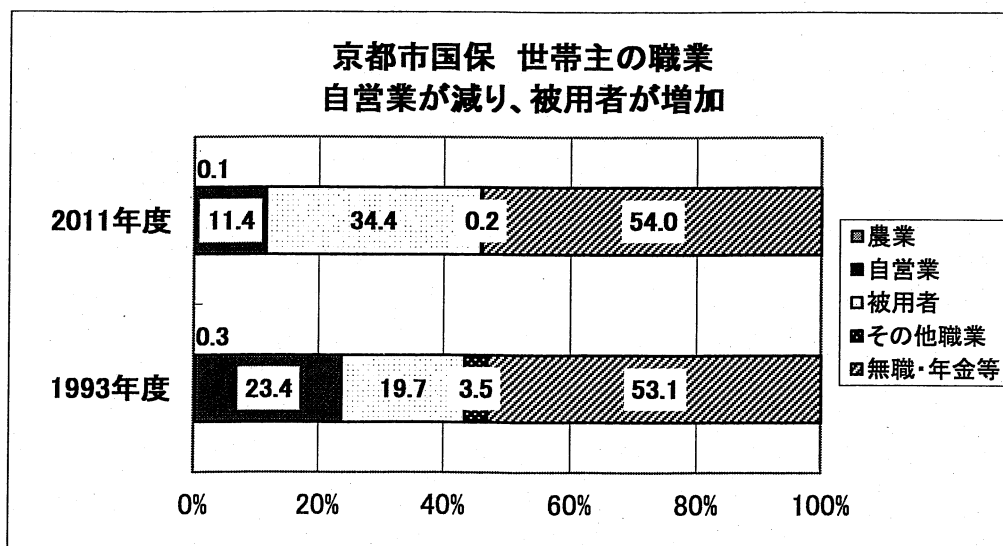


京都市国民健康保険の被保険者世帯の状況

保健福祉局資料より作成



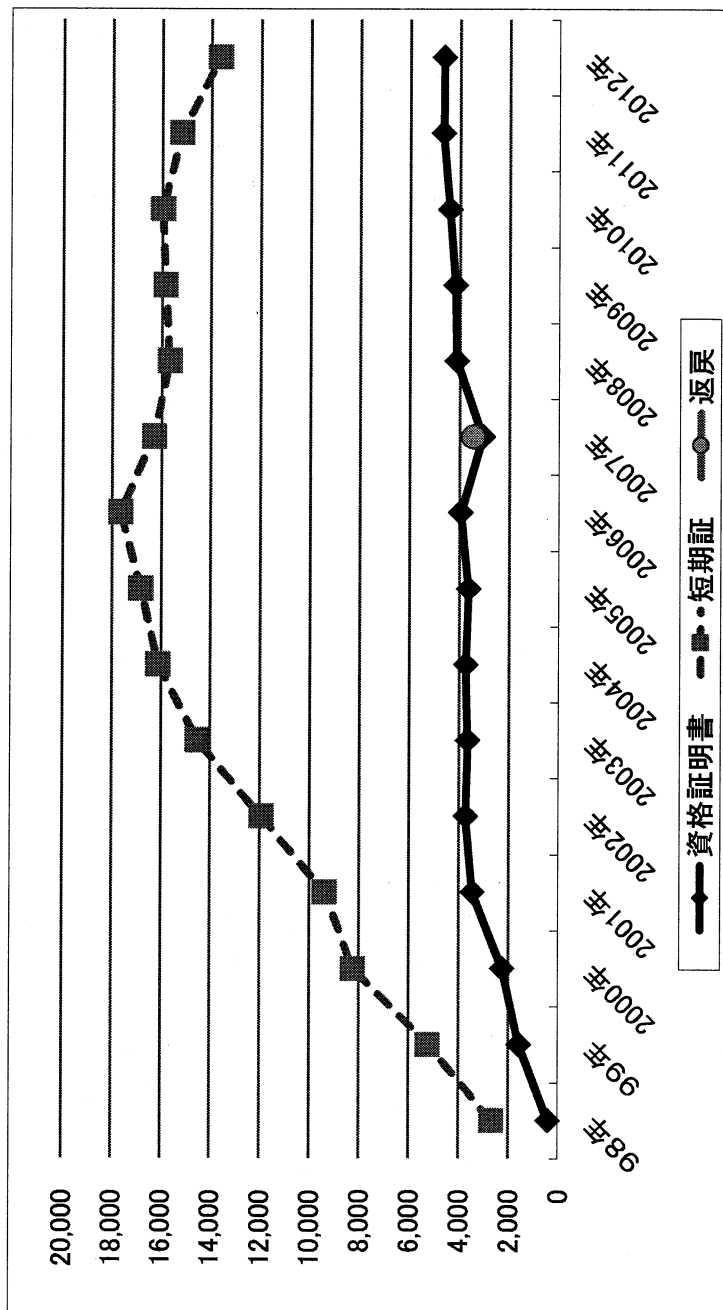
2011年度決算



資格証明書、短期保険証の推移（市合計）

	98年	99年	2000年	2001年	2002年	2003年	2004年	2005年	2006年	2007年	2008年	2009年	2010年	2011年	2012年
世帯数A	215,529	215,529	226,130	236,542	246,518	256,180	267,153	271,555	277,924	281,555	283,424	220,023	221,032	222,595	223,721
資格証明書	420	1,579	2,262	3,474	3,757	3,685	3,747	3,640	3,967	3,080	4,137	4,189	4,414	4,682	4,669
短期証	2,686	5,238	8,257	9,385	11,930	14,552	16,121	16,831	17,648	16,315	15,692	15,846	15,988	15,213	13,643
返戻										3,478					
合計B	3,106	6,817	10,519	12,859	15,687	18,237	19,868	20,471	21,615	19,395	19,829	20,035	20,402	19,895	18,312
未更新	1,893	1,893	2,115	2,651	2,818	3,220	3,105	3,286	3,369	3,237	6,152	5,410	5,356	5,094	4,627
B/A(%)	1.44	3.16	4.65	5.44	6.36	7.12	7.44	7.54	7.78	6.89	7.00	9.11	9.23	8.94	8.19

京都市国民健康保険の資格証明書・短期証交付の推移



07年の「返戻」とは、この年から実施した配達記録郵便による発送で返戻になった件数
 ①国保に届出のない転送先への配達を認めないとしたもの
 ②配達時に不在のため持ち帰りられ、一定期間経過後に返戻されたもの

各年3月1日

各年保健福祉局資料より作成

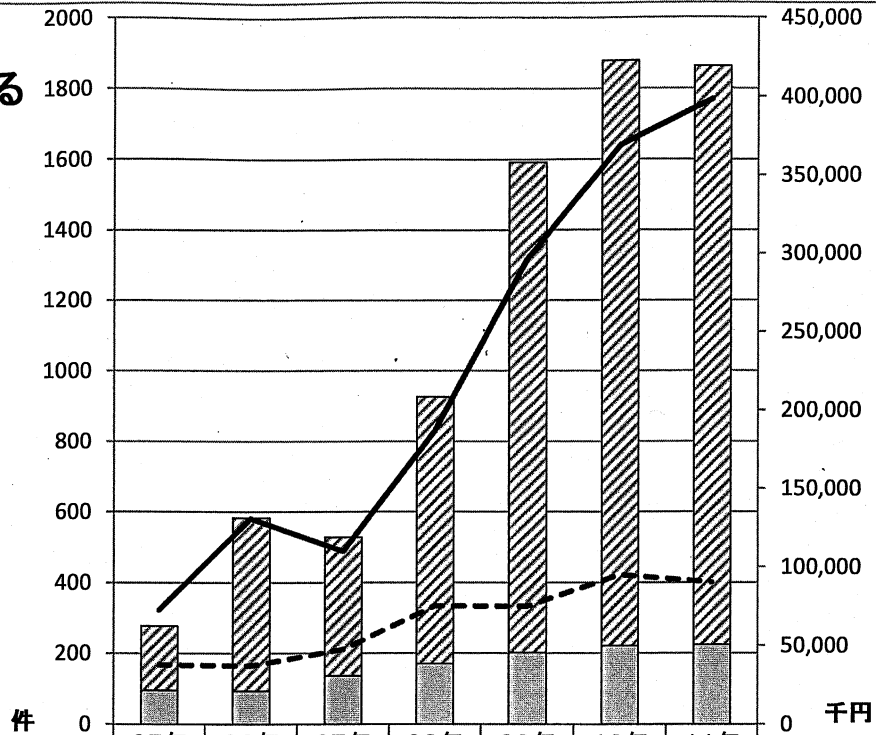
京都市国民健康保険における被保険者資格証明書等の交付状況

平成24年3月1日現在

	被保険者 世帯数(世帯)	資格証明書		短期証		被保険者証未更新	
		交付件数	世帯比%	交付件数	世帯比%	未更新件数	世帯比%
北 区	17,351	191	1.10	983	5.67	321	1.85
上京区	12,628	276	2.19	583	4.62	240	1.90
左京区	25,611	476	1.86	1,535	5.99	557	2.17
中京区	15,747	236	1.50	800	5.08	306	1.94
東山区	7,491	248	3.31	446	5.95	274	3.66
山科区	22,023	521	2.37	1,940	8.81	521	2.37
下京区	12,099	343	2.83	665	5.50	316	2.61
南 区	14,928	369	2.47	1,074	7.19	378	2.53
右京区	29,592	890	3.01	1,098	3.71	453	1.53
京北出張所	1,039	17	1.64	20	1.92	4	0.38
西京区	13,060	261	2.00	899	6.88	205	1.57
洛西支所	8,107	99	1.22	290	3.58	69	0.85
伏見区	24,609	472	1.92	2,327	9.46	557	2.26
深草支所	10,198	184	1.80	308	3.02	213	2.09
醍醐支所	9,238	86	0.93	675	7.31	213	2.31
全市計	223,721	4,669	2.09	13,643	6.10	4,627	2.07

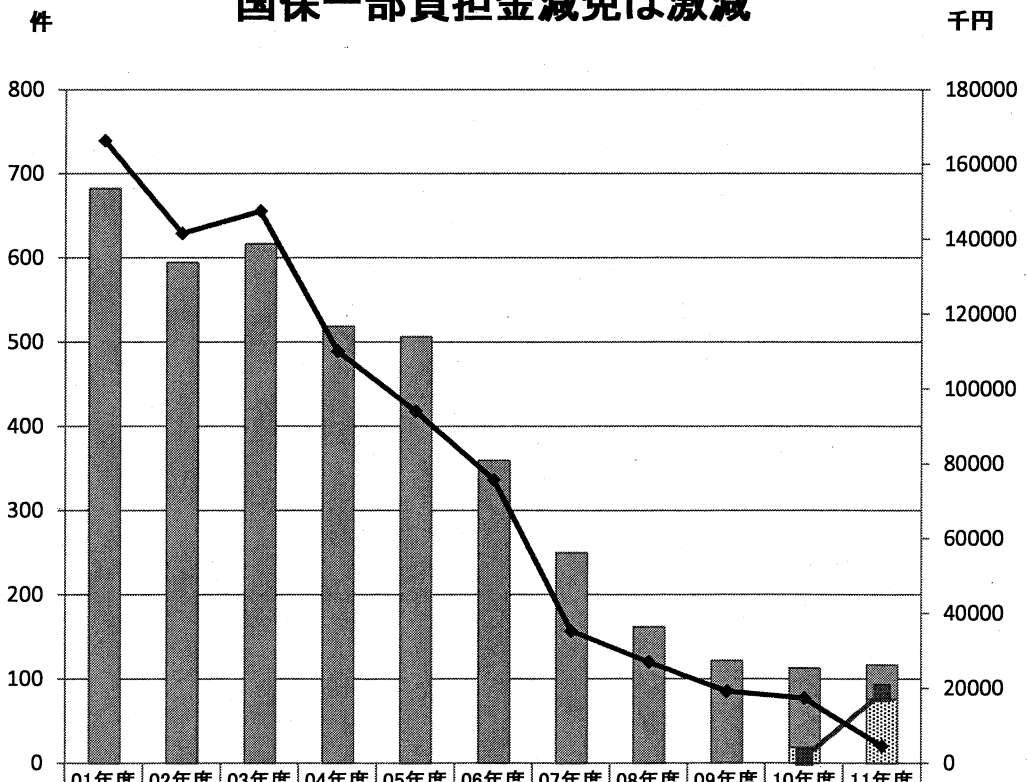
被保険者世帯数は平成24年2月末現在

門川市政で急増する 国保差押え



	05年	06年	07年	08年	09年	10年	11年
差押え件数(件)	183	489	392	756	1,390	1,658	1,639
参加差押え・交付要求(件)	95	94	136	170	202	221	224
金額(千円)	72,716	130,754	109,785	186,915	296,619	368,757	398,113
参加差押え・交付要求金額(千円)	37,593	36,961	47,327	75,037	74,893	94,826	90,141

国保一部負担金減免は激減



	01年度	02年度	03年度	04年度	05年度	06年度	07年度	08年度	09年度	10年度	11年度
市独自件数	683	595	617	519	507	360	250	162	122	94	41
国基準件数										19	76
国基準金額(千円)										1,614	18,806
市独自金額(千円)	166,444	141,664	147,607	110,104	94,161	75,827	35,373	27,078	19,202	17,434	4,616

各年保健福祉局資料より作成

京都市国民健康保険 保険料滞納世帯数及び金額

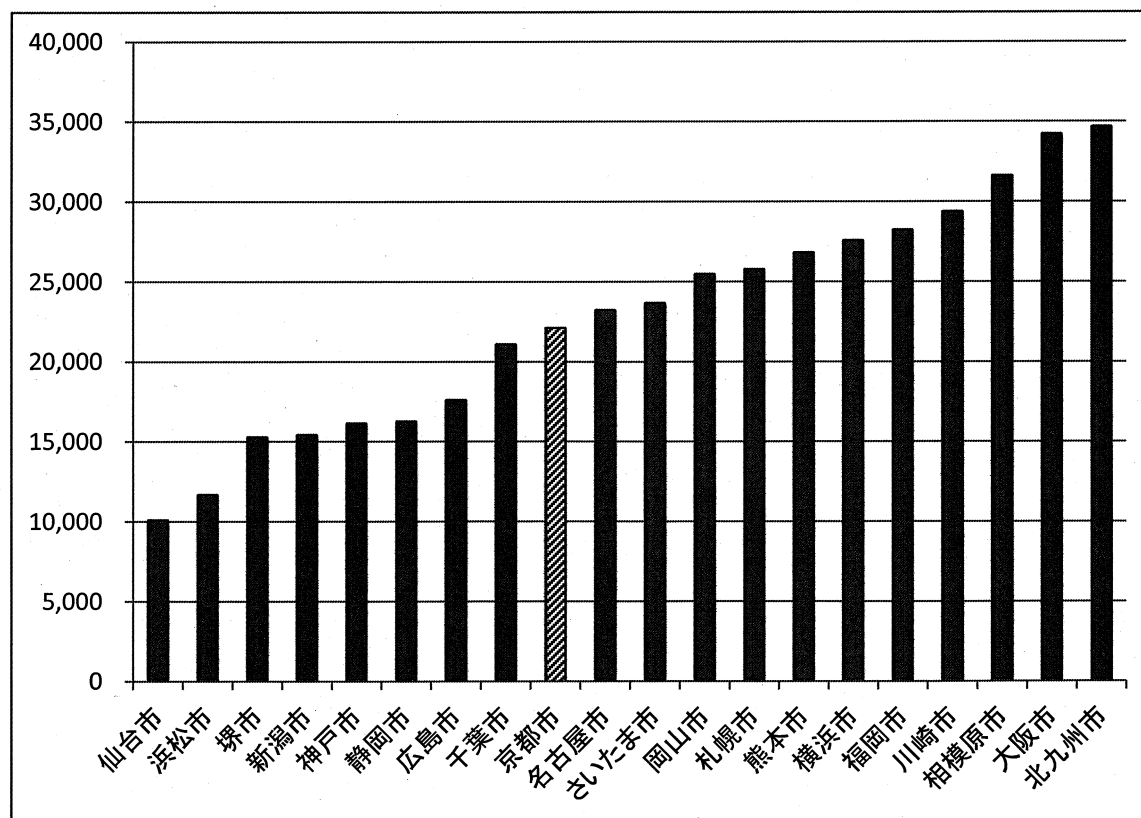
	滞納世帯数	滞納金額	国保世帯数	滞納世帯率
13年度決算	45,117	6,701,572,306円	246,518	18.30%
14年度決算	47,375	7,245,455,783円	255,387	18.55%
15年度決算	49,898	7,652,374,975円	264,535	18.86%
16年度決算	50,717	7,432,943,698円	270,881	18.72%
17年度決算	52,410	7,203,106,276円	276,228	18.97%
18年度決算	52,368	6,786,027,973円	280,955	18.64%
19年度決算	52,416	6,651,498,233円	283,610	18.48%
20年度決算	51,864	6,444,925,291円	220,984	23.47%
21年度決算	51,578	6,213,120,152円	222,385	23.19%
22年度決算	50,803	5,901,614,294円	223,745	22.71%
23年度決算	48,817	5,705,156,227円	224,845	21.71%

各年保健福祉局資料より作成

国民健康保険会計への一般会計からの繰り入れ政令市比較

	一人当たり一般会計繰入金		
	総額(円)	うち任意繰り入れ分(円)	総額に対する割合(%)
京都市	42,201	22,123	52.4%
札幌市	44,102	25,772	58.4%
仙台市	25,797	10,110	39.2%
さいたま市	32,734	23,677	72.3%
千葉市	28,426	21,089	74.2%
川崎市	36,974	29,376	79.5%
横浜市	38,634	27,580	71.4%
相模原市	41,210	31,619	76.7%
新潟市	28,617	15,419	53.9%
静岡市	27,902	16,270	58.3%
浜松市	23,993	11,685	48.7%
名古屋市	38,019	23,244	61.1%
大阪市	55,159	34,217	62.0%
堺市	35,468	15,284	43.1%
神戸市	35,639	16,152	45.3%
岡山市	41,907	25,480	60.8%
広島市	30,817	17,604	57.1%
北九州市	52,559	34,693	66.0%
福岡市	48,264	28,230	58.5%
熊本市	44,185	26,809	60.7%

2011年度決算



2012年10月 保健福祉局資料より作成