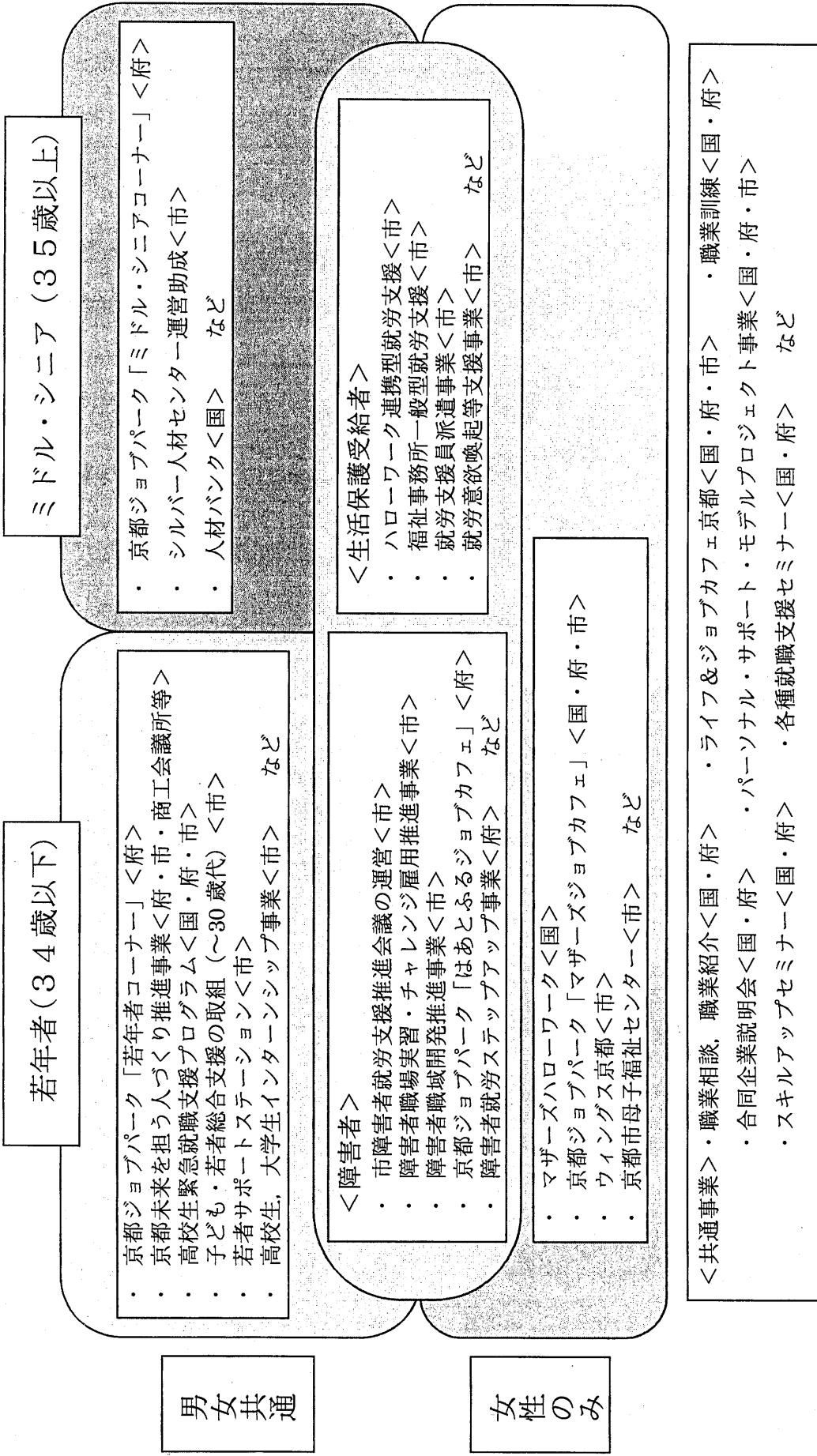


雇用対策事業図式化



若年者(34歳以下)

- ・ 京都ジョブパーク「若年者コーナー」<府>
- ・ 京都未来を担う人づくり推進事業<府・市・商工会議所等>
- ・ 高校生緊急就職支援プログラム<国・府・市>
- ・ 子ども・若者総合支援の取組(～30歳代)<市>
- ・ 若者サポートステーション<市>
- ・ 高校生、大学生インターンシップ事業<市> など

- <障害者>
- ・ 市障害者就労支援推進会議の運営<市>
 - ・ 障害者職場実習・チャレンジ雇用推進事業<市>
 - ・ 障害者職域開発推進事業<市>
 - ・ 京都ジョブパーク「はあどふるジョブカフェ」<府>
 - ・ 障害者就労ステッピング事業<府> など

- ・ マザーズハローワーク<国>
- ・ 京都ジョブパーク「マザーズジョブカフェ」<国・府・市>
- ・ ウィングス京都<市>
- ・ 京都市母子福祉センター<市> など

ミドル・シニア(35歳以上)

- ・ 京都ジョブパーク「ミドル・シニアコーナー」<府>
- ・ シルバー人材センター運営助成<市>
- ・ 人材バンク<国> など

- <生活保護受給者>
- ・ ハローワーク連携型就労支援<市>
 - ・ 福祉事務所一般型就労支援<市>
 - ・ 就労支援員派遣事業<市>
 - ・ 就労意欲喚起等支援事業<市> など

- <共通事業>
- ・ 職業相談、職業紹介<国・府> ・ ライフ&ジョブカフェ京都<国・府・市> ・ 職業訓練<国・府>
 - ・ 合同企業説明会<国・府> ・ パーソナル・サポート・モデルプロジェクト事業<国・府・市>
 - ・ スキルアップセミナー<国・府> ・ 各種就職支援セミナー<国・府> など

16歳

35歳



平成21年度中小企業融資制度の実績

件数	13,013 件	(対前年度同期比: 81%)
金額	286,054 百万円	(対前年度同期比: 82%)

融資制度名		21年度		20年度	
		件数	金額(百万円)	件数	金額(百万円)
京の企業いきいき金融支援	小規模企業おうえん融資	2,248 (対前年度比: 51%)	11,819 (対前年度比: 45%)	4,388	26,441
	あんしん借換融資 (15年1月～)	9,171 (対前年度比: 104%)	224,454 (対前年度比: 89%)	8,848	251,149
	中小企業緊急資金対策融資 (21年1月～)	9,170 (対前年度比: 236%)	224,446 (対前年度比: 215%)	3,837	104,370
	経営支援特別融資	469 (対前年度比: 69%)	12,947 (対前年度比: 87%)	679	14,955
	一般振興融資	718 (対前年度比: 38%)	20,314 (対前年度比: 42%)	1,901	48,202
	小 計	12,606 (対前年度比: 80%)	269,534 (対前年度比: 79%)	15,816	340,747
創業・経営承継支援融資(20年4月～)		39	216	36	193
経済変動・雇用対策融資(21年4月～)		102	1,073	—	—
中小企業再生支援融資(17年4月～)		129	11,710	104	8,722
プロジェクト推進	企業立地促進融資 (15年4月～)	1	262	5	1,041
	ものづくり元気融資 (15年7月～)	0	0	0	0
	きらめき企業支援融資 (15年7月～)	0	0	4	114
	和装産業取引改善等 特別融資(12年7月～)	6	145	4	51
新型インフルエンザ緊急融資(21年6月～)		130	3,114	—	—
融資実績合計		13,013 (対前年度比: 81%)	286,054 (対前年度比: 82%)	15,969	350,868

平成21年度緊急保証制度認定件数

(単位：件)

	平成21年度	(参考) 平成20年度
平成21年4月	849	150
5月	806	123
6月	1,090	136
7月	997	166
8月	741	127
9月	802	141
10月	649	122
11月	658	1,771
12月	1,005	2,011
平成22年1月	499	1,454
2月	702	1,377
3月	998	1,434
平成21年度合計	9,796	9,012

※緊急保証制度は平成20年10月31日開始

行政区別事業所数及び従業者数

行政区	事業所数						従業者数					
	平成18年		平成13年		平成13~18年		平成18年		平成13年		平成13~18年	
	実数	構成比 (%)	実数	構成比 (%)	増加数	増加率 (%)	実数	構成比 (%)	実数	構成比 (%)	増加数	増加率 (%)
京都市	78,333	100.0	87,283	100.0	△ 8,950	△ 10.3	734,400	100.0	754,316	100.0	△ 19,916	△ 2.6
北区	5,686	7.3	6,573	7.5	△ 887	△ 13.5	39,614	5.4	40,541	5.4	△ 927	△ 2.3
上京区	6,072	7.8	7,543	8.6	△ 1,471	△ 19.5	46,282	6.3	50,803	6.7	△ 4,521	△ 8.9
左京区	7,461	9.5	8,543	9.8	△ 1,082	△ 12.7	66,314	9.0	66,791	8.9	△ 477	△ 0.7
中京区	11,793	15.1	12,810	14.7	△ 1,017	△ 7.9	107,076	14.6	110,138	14.6	△ 3,062	△ 2.8
東山区	6,236	8.0	6,516	7.5	△ 280	△ 4.3	32,626	4.4	35,524	4.7	△ 2,898	△ 8.2
山科区	4,964	6.3	5,372	6.2	△ 408	△ 7.6	41,245	5.6	42,885	5.7	△ 1,640	△ 3.8
下京区	8,050	10.3	8,822	10.1	△ 772	△ 8.8	109,636	14.9	105,580	14.0	4,056	3.8
南区	5,610	7.2	6,308	7.2	△ 698	△ 11.1	82,746	11.3	85,547	11.3	△ 2,801	△ 3.3
右京区	8,310	10.6	9,301	10.7	△ 991	△ 10.7	72,929	9.9	80,526	10.7	△ 7,597	△ 9.4
西京区	4,422	5.6	4,829	5.5	△ 407	△ 8.4	36,533	5.0	35,609	4.7	924	2.6
伏見区	9,729	12.4	10,666	12.2	△ 937	△ 8.8	99,399	13.5	100,372	13.3	△ 973	△ 1.0

商店街の一覧と10年前からの商店街数の変遷

(1) 商店街一覧 (平成22年2月現在)

行政区	名称	行政区	名称	行政区	名称		
北区	北大路商店街振興組合	東山区	今熊野商店街振興組合	右京区	安井商店街		
	新大宮商店街振興組合		馬町商店会		三条太秦繁栄会		
	新町商店街		祇園商店街振興組合		大映通り商店街振興組合		
	西一条商店街		清水道商店街		西京極商店街		
	船岡共栄会		建松商店街		菟安寺サービス会		
	鞍馬口商店連盟会		五条会		新ときわ商店会		
	御園橋801商店街振興組合		正面商盛会		木辻商店会		
	新大宮紫竹サービスチェーン		七条鴨東商店街		嵯峨商店街		
	紫明商店街振興組合		古川町商店街振興組合		嵐山商店街		
	北山街協同組合		祇園繩手繁栄会		花園共栄会		
小計	10	小計	14	小計	16		
上京区	大將軍商店街振興組合	山科区	山科商店会	西京区	新林商店連合会		
	協同組合上千本会クーポン		四ノ宮音羽を明るくする会		福西商店連合会		
	北野商店街振興組合		山科銀座商店街		境谷商店連合会		
	千本昭栄会		小金団地繁栄会		竹の里センター管理組合		
	朱雀大路の街		山科三条商店会		ラクセーズ商店会		
	出町商店街振興組合		北花山繁栄会		嵐山西ノ会		
	西陣千本商店街振興組合		山科商栄会		小計	6	
	堀川商店街協同組合		小計		7	伏見区	稲荷繁栄会
	西陣京極会		下京区		植松会	丹波橋繁栄会	
	堀川商店街五丁目会		嶋原商店街振興組合		七条センター商店街	墨染ショッピング街	
春日商店街連合会	四條繁栄会商店街振興組合	七西甲子会	納屋町商店街振興組合				
堀川商店街一丁目会	七条センター商店街	松原京極商店街振興組合	深草商店街振興組合				
北野下ノ森協同組合	七条商店街振興組合	京都駅前豊栄会	伏見大手筋商店街振興組合				
樹形事業協同組合	七条商店街振興組合	西七繁栄会	伏見風呂屋町商店街振興組合				
出町通商業協同組合	四條大宮商店街振興組合	七条商店街振興組合	竜馬通り商店街振興組合				
小計	15	河原町グリーン商店街振興組合	淀本町商店街振興組合				
左京区	田中京極商店街振興組合	京都駅前東栄会	油掛商店会				
	高野ウエスト商店街振興組合	東本願寺前商店会	丹波橋共進会				
	仁王門繁栄会	正面会	中書島柳町繁栄会				
	泉サービス会	木屋町会	淀納所商工会				
	下鴨繁栄会	六条商店街カラーロード六条会	中書島繁栄会				
	聖護院クマノ繁栄会	いのくま会	伏見上板橋両替町繁栄会				
	下鴨中通専門店会	七条千本繁栄会	深草有名専門店会				
	山端商店会	七条中央サービス会	稲栄会				
	出町柳駅前商店会	THECUBE名店会	桃山南口商店会				
	一乗寺商店街灯維持会	ポルタ名店会	稻荷山共栄会				
神宮道商店街組合	新京都駅頭会	向島新生連合商店街					
協同組合プラザ修学院	京都タワー名店街	向島ニュータウンセンター商店会					
小計	12	アステイ京都共栄会	小計	21			
中京区	夷川会	小計	24	合計	161		
	河原町商店街振興組合	南区	油小路繁栄会				
	京都三条会商店街振興組合		吉祥院商店会				
	三条名店街商店街振興組合		京都駅近鉄名店街商店街振興組合				
	三条小橋商店街振興組合		九条商店街振興組合				
	三専会		八条商店街振興組合				
	新京極商店街振興組合		東寺道商栄会				
	朱雀二条商店街振興組合		塔南繁栄会				
	商店街振興組合寺町会		四ッ塚繁栄会				
	寺町京極商店街振興組合		唐橋商店会				
寺町専門店会商店街振興組合	アバンティ専門店会						
天神御旅商店会	小計	10					
西新道錦会商店街振興組合							
パレット河原町商店街振興組合							
丸太町サービス会							
壬生京極会							
河原町蛸薬師商店街振興組合							
二条会							
花遊小路商店街協同組合							
河原町御所表繁栄会							
二条繁栄会							
えんえんたんしんこう会							
京都錦市場商店街振興組合							
京・寺町会商店街振興組合							
京都二条城下町振興会							
木屋町共栄会							
小計	26						

10年前からの商店街数の変遷（行政区別）（すべて2月時点）

	13年	14年	15年	16年	17年	18年	19年	20年	21年	22年
北区	10	10	10	10	10	10	10	10	10	10
上京区	18	18	18	18	18	18	18	16	16	15
左京区	14	14	14	14	14	15	15	12	12	12
中京区	24	24	25	25	25	25	26	26	26	26
東山区	14	14	14	14	14	14	14	14	14	14
山科区	11	11	11	10	10	10	10	8	7	7
下京区	25	25	25	24	24	24	24	24	24	24
南区	11	11	11	11	11	11	11	11	11	10
右京区	18	18	18	18	17	17	17	17	17	16
西京区	7	7	7	7	7	7	7	7	7	6
伏見区	23	23	23	22	22	22	22	22	22	21
合計	175	175	176	173	172	173	174	167	166	161

(3) 京都商店連盟加盟商店街の事業所数

(京都商店連盟「京の商店街2000」及び「京の商店街2005」より)

平成13年 6,604事業所

平成16年 6,385事業所

※現在、「市内商店街訪問調査分析事業」を実施中である。

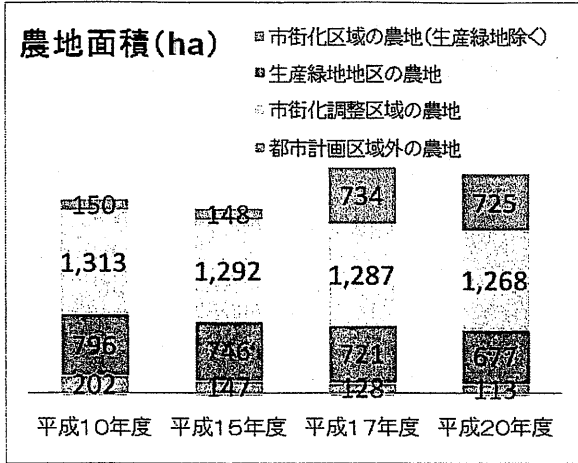
※京都市内小売業事業所数（商業統計調査より）

平成14年 18,586事業所

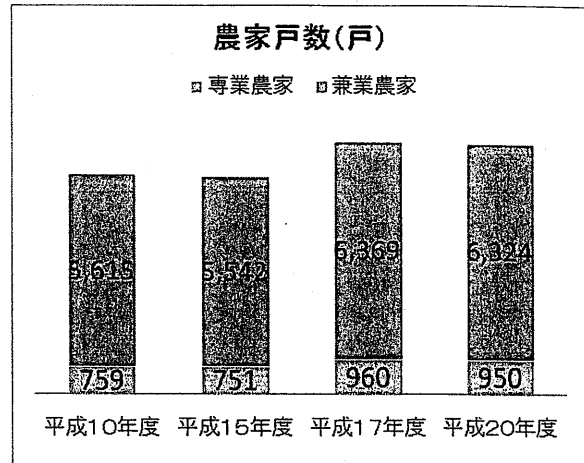
平成16年 18,030事業所

平成19年 16,834事業所


グラフで見る京都市の農林業



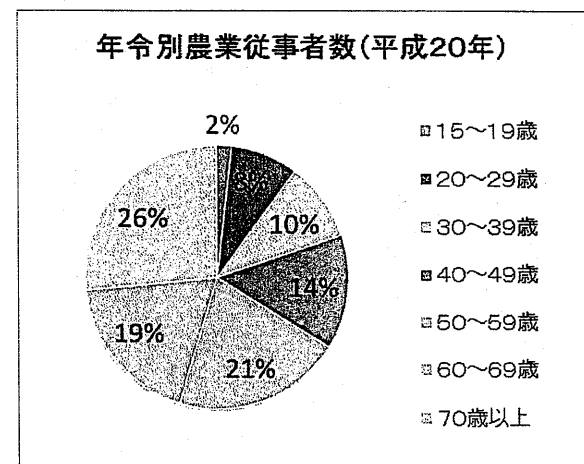
出典：京都市農林統計資料



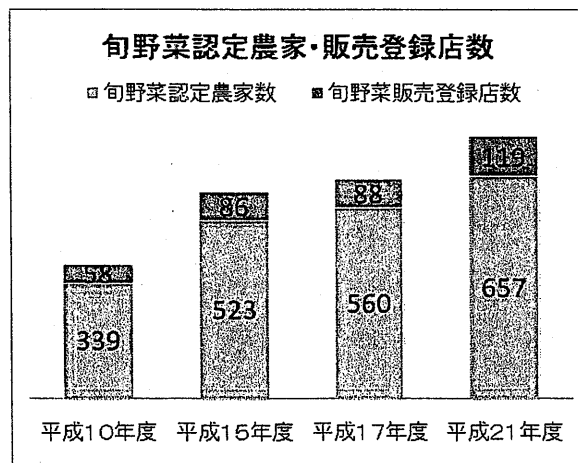
出典：京都市農林統計資料



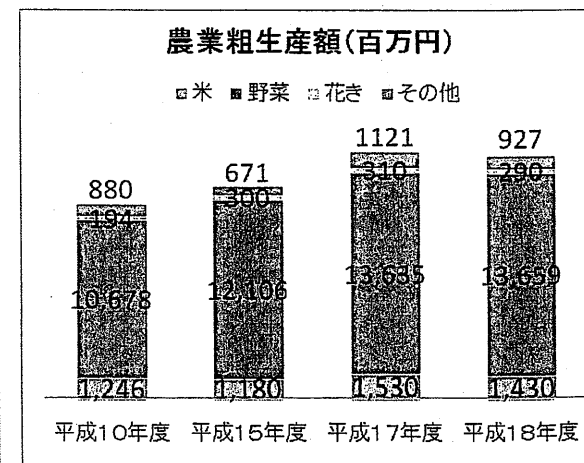
出典：京都市農林統計資料



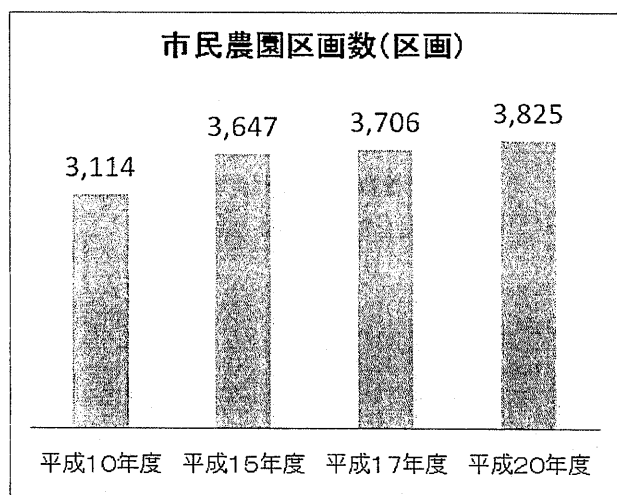
出典：2005 農林業センサス



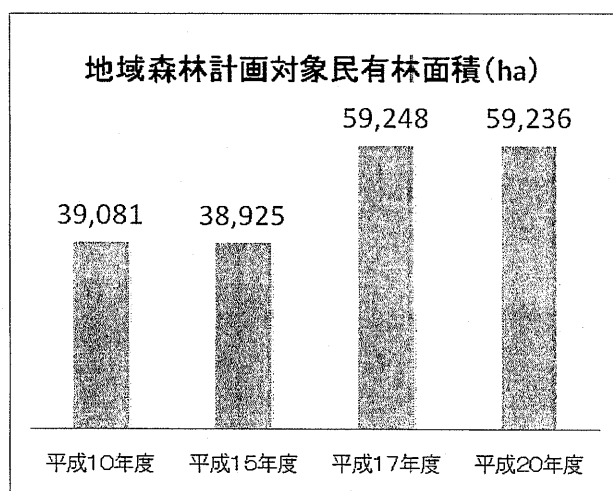
出典：京都市調べ



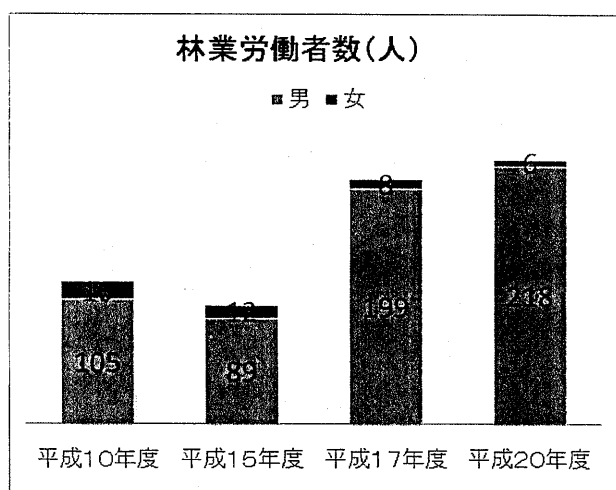
出典：京都市調べ



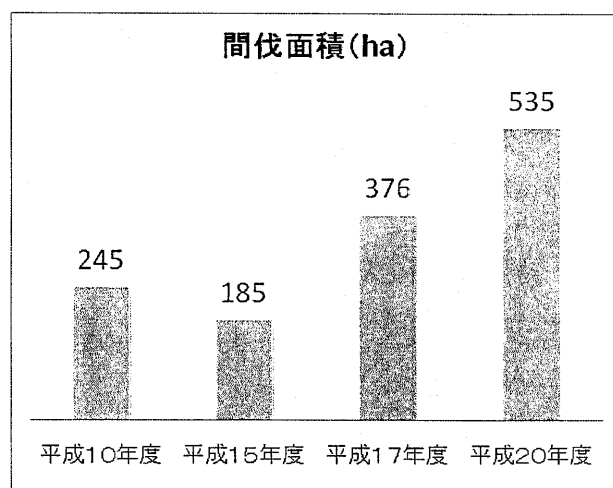
出典：市民農園の開設状況実態調査



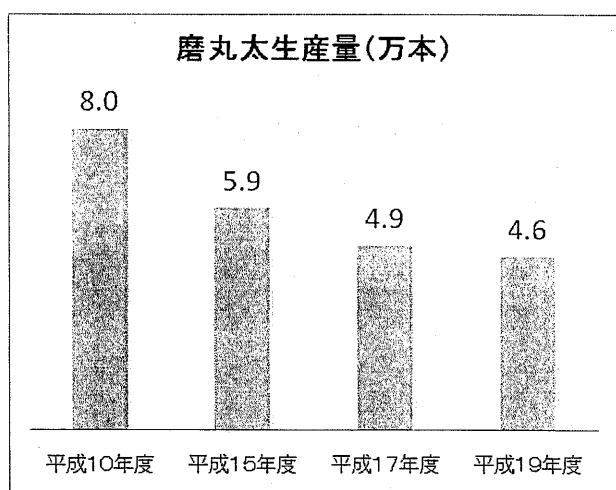
出典：京都市農林統計資料



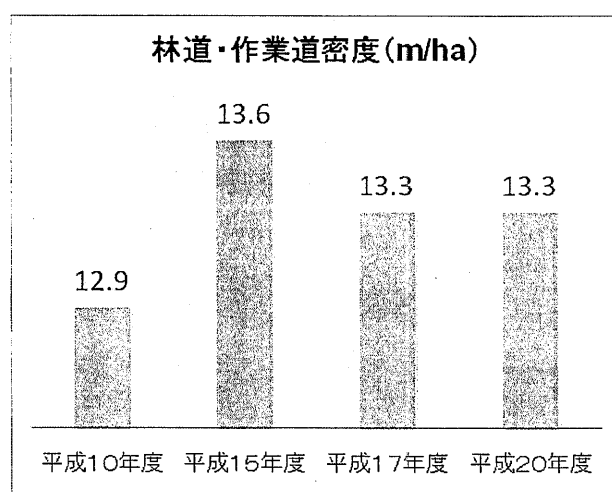
出典：京都府林業統計



出典：京都府林業統計



出典：京都市調べ



出典：京都市農林統計資料

※注：平成17年度の数値がそれまでと比べて大きく変わっているのは、平成17年4月1日に旧京北町と合併したことによる。

農業関係数値の過去5年間の推移について

1 耕地面積 (単位：ha)

平成16年度	平成17年度	平成18年度	平成19年度	平成20年度
2,310	2,870	2,839	2,816	2,783

※ 属地調査の面積。なお、平成16年度は右京区京北地域を除く。(京都市農林統計資料)

2 農家戸数 (単位：戸)

平成16年度	平成17年度	平成18年度	平成19年度	平成20年度
6,285	7,329	7,313	7,295	7,274

※ 5アール以上の耕地を経営する戸数。なお、平成16年度は右京区京北地域を除く。(京都市農林統計資料)

3 農業就労人数と60歳以上人数 (単位：人)

平成16年度	平成17年度	平成18年度	平成19年度	平成20年度
12,359	14,480	14,387	14,363	14,325

※ 年間おおむね60日以上農業に従事した人数。なお、平成16年度は右京区京北地域を除く。(京都市農林統計資料)

※ 京都市農林統計資料では、年齢別調査は行っていない。

※ 2005年農林業センサスでは、京都市の自営農業に従事した世帯員数は、8,126人であり、その内60歳以上は3,761人である。

4 耕作放棄地面積 (単位：ha)

平成20年度	平成21年度
42.6	40.2

※ 平成19年度以前は、調査を行っていない。

5 鳥獣別農林作物被害額 (単位：千円)

区分	平成16年度	平成17年度	平成18年度	平成19年度	平成20年度
イノシシ	87,760	80,240	76,843	55,426	67,465
シカ	60,002	16,615	48,156	40,016	98,155
サル	6,595	15,250	34,108	33,005	51,805
その他	17,418	33,176	11,944	29,539	22,918
合計	171,775	145,281	171,051	157,986	240,343

※ 平成20年度分からは、農家等への各戸調査の実施結果を含む。

有害鳥獣防除施設設置事業実績

野生鳥獣によって、農作物が受ける被害を防止するため、防除施設の設置に助成を行う。

年 度	H17	H18	H19	H20	H21
設置延長	17,219 m	28,528 m	19,222 m	19,676 m	14,464 m
事業費	12,668 千円	15,186 千円	15,020 千円	16,784 千円	11,010 千円
補助額	9,161 千円	11,357 千円	12,465 千円	12,465 千円	9,100 千円

※防除施設の種類：電気柵，フェンス柵，ネット柵等

有害鳥獣対策事業

●鳥獣別農林作物被害額(千円)

区 分	平成19年度	平成20年度	平成21年度
イノシシ	55,426	67,465	52,047
シカ	40,016	98,155	74,864
サル	33,005	51,805	64,859
その他	29,539	22,918	56,598
計	157,986	240,343	248,368

●有害鳥獣被害対策事業について

区 分		平成20年度	平成21年度	平成22年度
事業費(千円)		12,182	10,465	21,807
有害鳥 獣捕獲 実績	鳥類(羽数)	829	664	63
	獣類(頭数)	459	463	309
	計	1,288	1,127	372

(11/30現在)

カシノナガキクイムシの防除対策

1 事業実績 (平成19年度, 20年度, 21年度)

平成19年度

事業名			本数	事業費(円)
森林健全度強化対策促進事業	春季	くん蒸型	5	177,000
森林健全度強化対策促進事業	秋季	くん蒸型	273	4,022,000
合 計			278	4,199,000

平成20年度

事業名			本数	事業費(円)
森林健全度強化対策促進事業	春季	くん蒸型	92	1,467,000
森林健全度強化対策促進事業	秋季	くん蒸型	718	8,333,000
合 計			810	9,800,000

平成21年度

事業名			本数	事業費(円)
森林健全度強化対策促進事業	春季	くん蒸型	177	2,766,000
森林健全度強化対策促進事業	秋季	—	—	—
小 計			177	2,766,000
美しい京の山並み再生事業		くん蒸型	329	13,190,000
合 計			506	15,956,000

※「森林健全度強化対策促進事業」は、21年度秋季から名称が
「美しい京の山並み再生事業」に変更

伝統産業技術後継者育成制度実績について

(単位：人)

業種	平成21年度		平成22年度	
	新規	平成20年度 から継続	新規	平成21年度 から継続
木工	1	—	—	1
竹工	2	—	—	2
金工	1	—	1	1
仏具	1	4	1	1
漆器	1	1	3	1
染色	2	—	1	2
人形	—	1	1	—
扇子	1	—	—	1
小規模産地	—	2	—	—
織り	1	1	1	1
陶磁器	3	3	5	3
表具	1	—	1	1
石工	1	1	1	1
小計	15	13	15	15
合計		28		30