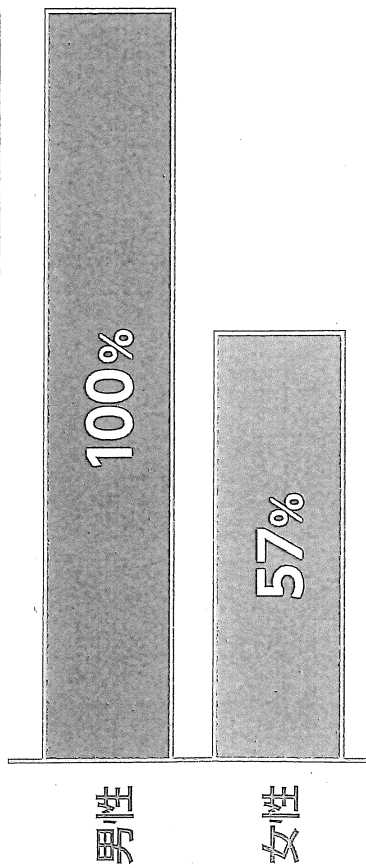


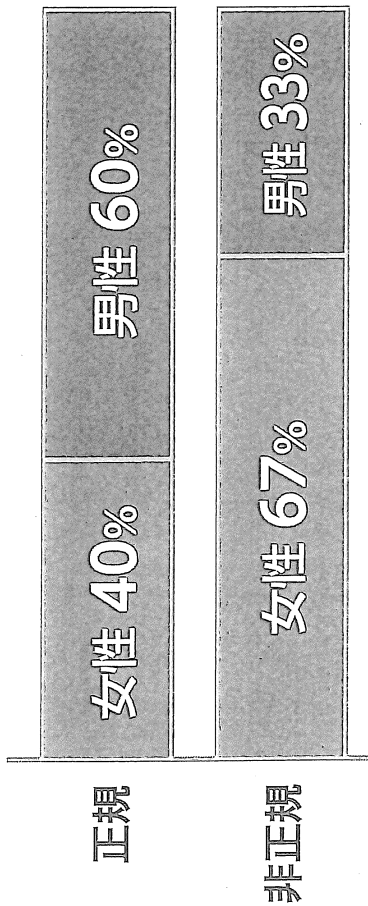
# 男女の賃金格差と非正規に占める女性の割合

## 「民間」の賃金格差



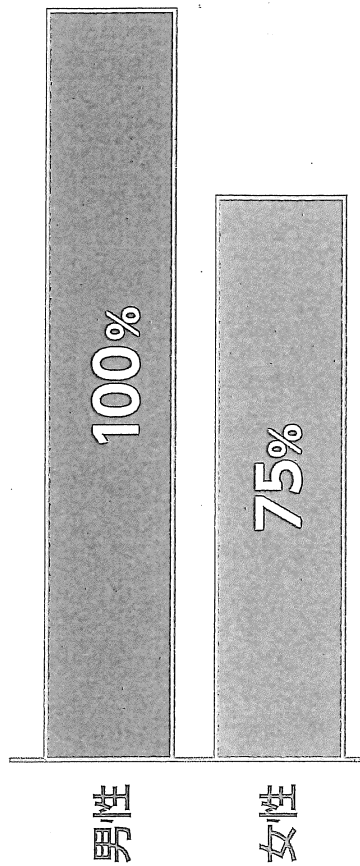
毎月勤労統計調査地方調査結果（令和5年）

## 「民間」職場の女性の割合



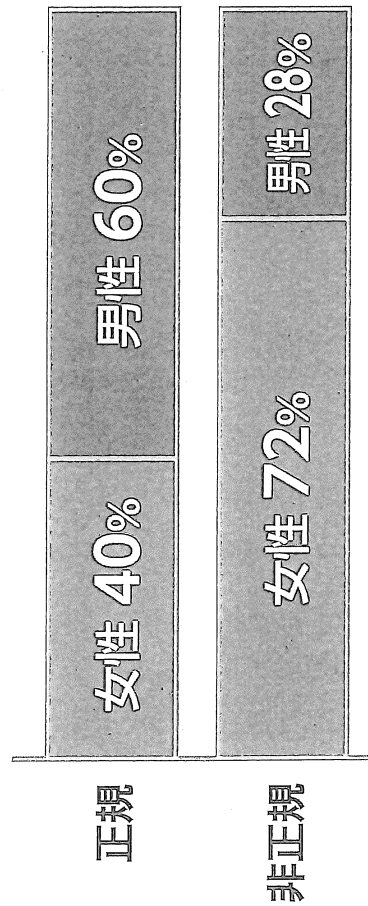
総務省統計局 就業構造基本調査（令和4年）

## 「公務」の賃金格差



京都市職員の給与の男女差異資料（令和5年度）

## 「公務」職場の女性の割合



「非正規職員」とは、京都市の臨時的任用職員及び会計年度任用職員

日本共産党京都市会議員団調査

日本共産党京都市会議員団市政報告2024年10月

京都市職員における育児休業の局別・男女別の取得状況（過去5年間）

2024(R6)年10月 行財政局

	令和5年度				令和4年度				令和3年度				令和2年度				令和元年度			
	男性		女性		男性		女性		男性		女性		男性		女性		男性		女性	
	人数	取得率	人数	取得率	人数	取得率	人数	取得率	人数	取得率	人数	取得率	人数	取得率	人数	取得率	人数	取得率	人数	取得率
市長部局等	97	88.2%	146	101.4%	118	75.2%	135	101.5%	68	52.3%	146	102.1%	58	36.7%	132	100.0%	39	25.3%	106	100.0%
環境政策局	14	100.0%	5	100.0%	9	75.0%	7	53.8%	7	53.8%	4	100.0%	3	23.1%	2	100.0%	3	10.0%	-	-
行財政局	22	110.0%	18	100.0%	20	100.0%	15	107.1%	11	61.1%	16	123.1%	7	58.3%	19	100.0%	9	47.4%	8	100.0%
総合企画局	7	116.7%	3	100.0%	8	57.1%	3	100.0%	3	42.9%	1	100.0%	4	40.0%	2	100.0%	1	14.3%	-	-
文化市民局	5	62.5%	4	100.0%	7	87.5%	14	100.0%	3	30.0%	5	125.0%	3	23.1%	9	100.0%	5	45.8%	8	100.0%
産業観光局	5	83.3%	6	200.0%	8	72.7%	1	100.0%	3	42.9%	1	100.0%	3	37.5%	3	100.0%	5	45.8%	3	100.0%
保健福祉局	10	111.1%	21	105.0%	12	70.6%	19	100.0%	12	70.6%	16	94.1%	7	36.8%	16	100.0%	1	10.0%	17	100.0%
子ども若者 はぐくみ局	7	87.5%	39	95.1%	6	60.0%	42	102.4%	8	61.5%	52	100.0%	6	33.3%	39	100.0%	2	15.4%	34	100.0%
都市計画局	6	60.0%	13	100.0%	17	73.9%	9	100.0%	7	58.3%	11	91.7%	10	47.6%	7	100.0%	2	8.7%	8	100.0%
建設局	9	69.2%	7	100.0%	14	70.0%	6	120.0%	4	43.8%	4	80.0%	5	26.3%	5	100.0%	4	22.2%	5	100.0%
会計室	1	50.0%	-	-	-	-	1	100.0%	-	-	-	-	-	-	1	100.0%	1	100.0%	1	100.0%
北区役所	-	-	1	100.0%	1	50.0%	2	100.0%	-	-	3	100.0%	0	0.0%	2	100.0%	0	0.0%	1	100.0%
上京区役所	-	-	2	100.0%	-	-	1	100.0%	0	0.0%	-	-	0	0.0%	3	100.0%	1	50.0%	-	-
左京区役所	-	-	6	100.0%	2	100.0%	2	100.0%	-	-	1	100.0%	2	50.0%	4	100.0%	1	100.0%	2	100.0%
中京区役所	-	-	4	100.0%	1	100.0%	2	100.0%	-	-	6	120.0%	1	50.0%	2	100.0%	0	0.0%	1	100.0%
東山区役所	2	100.0%	1	100.0%	1	100.0%	-	-	0	0.0%	3	150.0%	-	-	1	100.0%	-	-	1	100.0%
山科区役所	2	100.0%	-	-	1	50.0%	1	100.0%	1	33.3%	5	100.0%	2	100.0%	5	100.0%	1	100.0%	-	-
下京区役所	0	0.0%	-	-	1	100.0%	-	-	-	-	3	100.0%	-	-	-	-	-	-	1	100.0%
南区役所	-	-	3	100.0%	1	50.0%	2	100.0%	1	50.0%	2	100.0%	0	0.0%	1	100.0%	1	20.0%	3	100.0%
右京区役所	1	50.0%	5	83.3%	2	200.0%	7	100.0%	1	33.3%	3	100.0%	0	0.0%	4	100.0%	1	50.0%	4	100.0%
西京区役所	-	-	-	-	1	0.0%	-	-	-	-	2	100.0%	0	0.0%	2	100.0%	0	0.0%	2	100.0%
洛西支所	1	100.0%	-	-	2	100.0%	1	100.0%	1	0.0%	2	100.0%	1	100.0%	1	100.0%	1	100.0%	1	100.0%
伏見区役所	2	100.0%	3	100.0%	1	50.0%	3	100.0%	3	75.0%	3	100.0%	1	100.0%	-	-	0	0.0%	4	100.0%
深草支所	1	100.0%	1	100.0%	-	-	1	100.0%	0	0.0%	-	-	-	-	-	-	0	0.0%	1	100.0%
醍醐支所	-	-	2	100.0%	-	-	1	100.0%	-	-	-	-	2	100.0%	3	100.0%	-	-	1	100.0%
市会事務局	1	100.0%	1	100.0%	-	-	1	100.0%	-	-	2	100.0%	0	0.0%	-	-	-	-	-	-
選挙管理委員 会事務局	1	100.0%	-	-	1	100.0%	-	-	-	-	-	-	0	0.0%	1	100.0%	1	100.0%	1	100.0%
監査事務局	-	-	-	-	1	100.0%	1	100.0%	-	-	-	-	-	-	-	-	1	100.0%	1	100.0%
人事委員会 事務局	-	-	1	100.0%	-	-	-	-	-	-	-	-	1	50.0%	-	-	-	-	-	-
農業者委員会 事務局	-	-	-	-	1	100%	-	-	-	-	1	100.0%	-	-	-	-	-	-	-	-
消防局	46	44.2%	3	100.0%	42	43.3%	2	100.0%	16	14.4%	1	100.0%	4	4.7%	6	100.0%	3	2.5%	4	100.0%
交通局	47	87.0%	6	85.7%	53	106.0%	5	100.0%	45	66.2%	0	0.0%	43	50.6%	3	100.0%	22	27.2%	3	100.0%
上下水道局	23	57.5%	2	100.0%	14	42.4%	7	100.0%	9	28.1%	6	100.0%	9	25.0%	5	100.0%	1	3.8%	5	100.0%
教育委員会	65	32.3%	322	100.0%	34	19.4%	315	101.9%	29	12.2%	263	100.0%	13	9.6%	219	100.0%	12	5.6%	220	100.0%

※ 取得率は、「当該年度中に新たに育児休業を取得可能となった職員数(男性職員は当該年度中に子が出生した職員、女性職員は当該年度中に産後休暇が終了した職員をいう。)」に対する「新規取得者(当該年度中に新たに育児休業を取得した者(当該年度以前に取得可能となった職員を含む。))の割合をいう。」のため、取得率が100%を超える場合がある。

## 不安を抱える女性に寄り添った相談支援事業の実績と パートナーシップ宣誓制度の宣誓数の推移

文化市民局資料より作成

### ■ウイングス京都「つながる相談室」に寄せられた相談件数

2021年7月～2022年3月末 9か月間の集計

主訴	心の問題	就労	DV	生活困窮	その他	合計
件数	93	16	6	7	28	150

※相談の主な内容

### 不安を抱える女性に寄り添った相談支援事業の相談件数

2022年度以降

内容	気分の 落ち込み	仕事	家族	DV	生活困窮	孤独・ 孤立	ひとり親 の悩み	介護	その他	合計
2022	156	70	82	11	9	74	7	5	39	453
2023	97	62	51	10	10	55	1	9	47	346

※複数にわたる相談あり

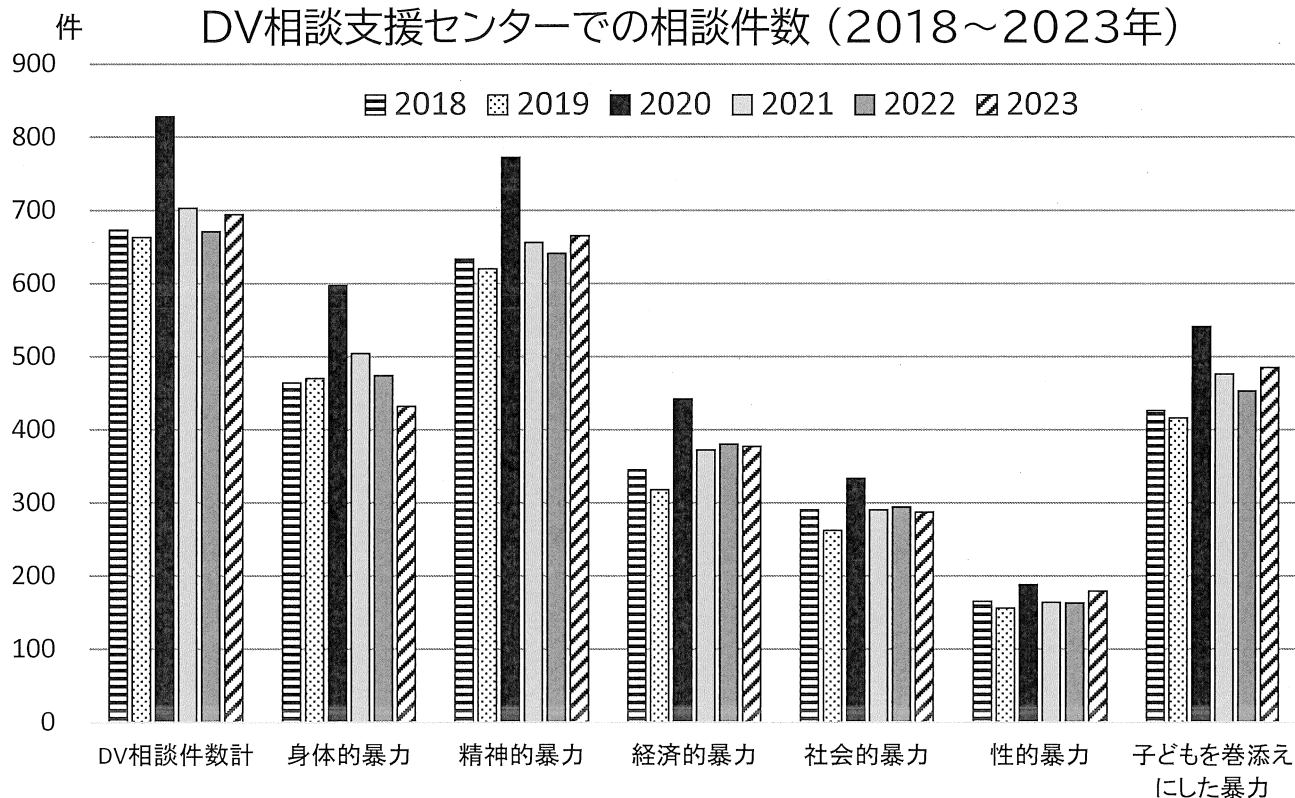
### ■パートナーシップ宣誓制度宣誓数の推移

文化市民局資料より作成

2020年度9月スタート

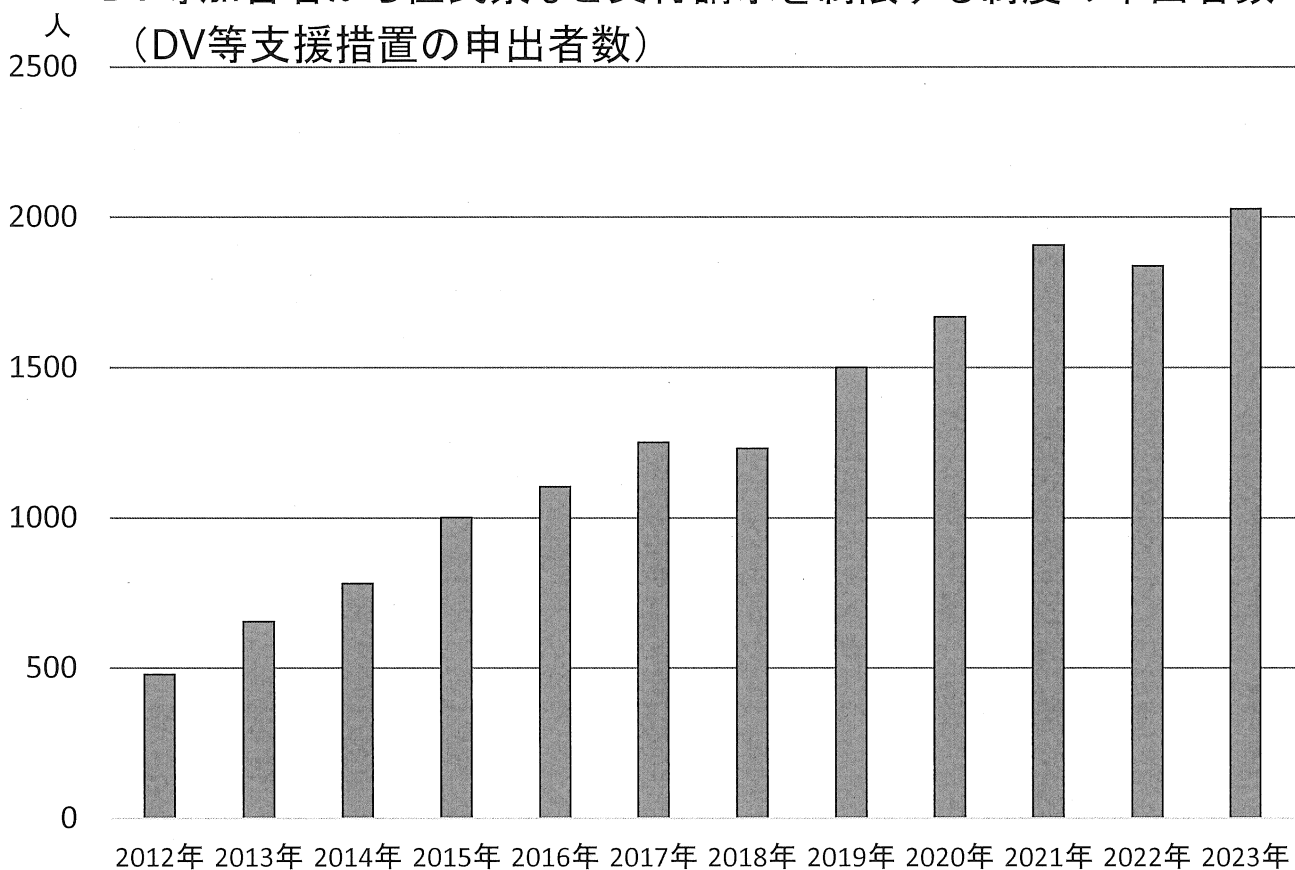
年度	宣誓数
2020年度9月～3月 (R2)	57
2021年度 (R3)	37
2022年度 (R4)	26
2023年度 (R5)	36
2024年度9月末現在 (R6)	11
計	167

## DV相談支援センターでの相談件数（2018～2023年）



※DVの相談内容は重複しているため「DV相談件数計」はそれぞれの件数の合計と一致しない

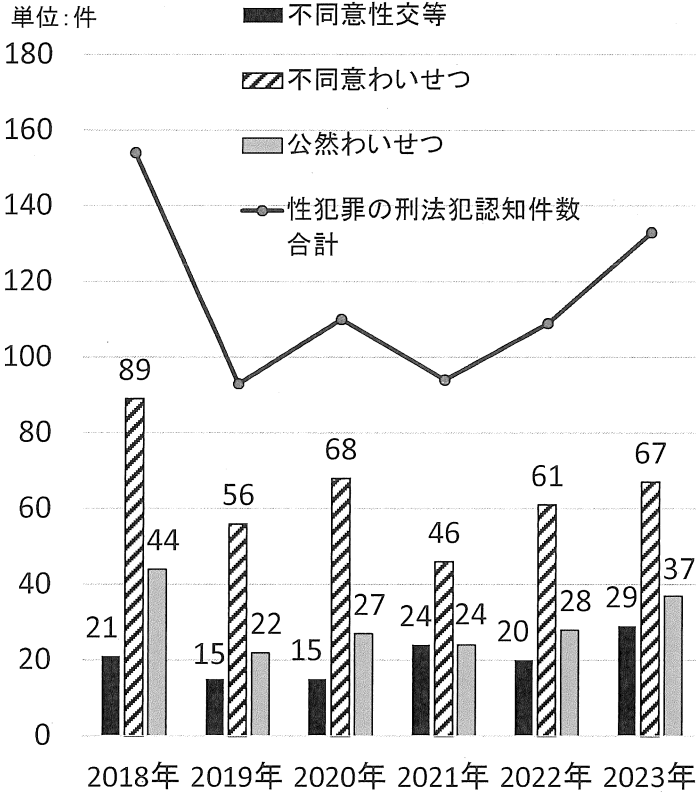
## DV等加害者から住民票など交付請求を制限する制度の申出者数 （DV等支援措置の申出者数）



文化市民局資料より共産党市議団作成

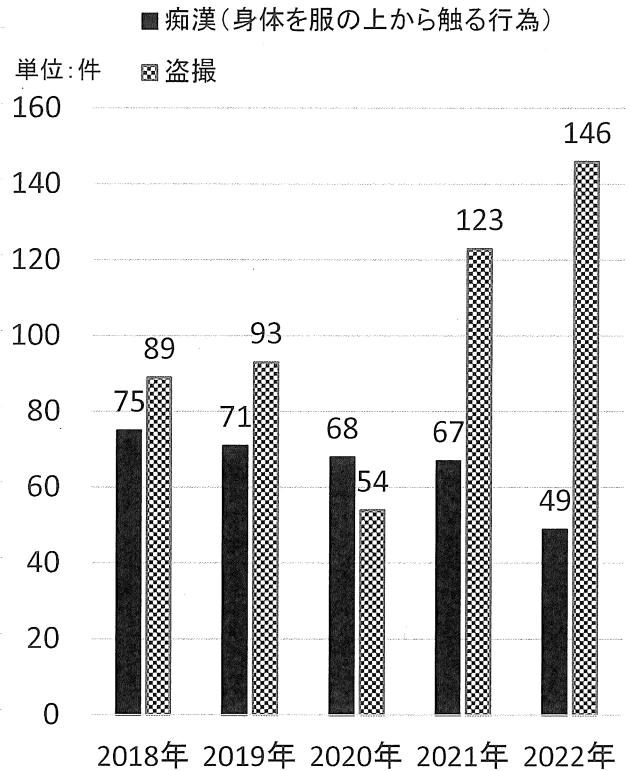
### 性犯罪に係る刑法犯認知件数

(京都市内関連) 共産党市議団調査

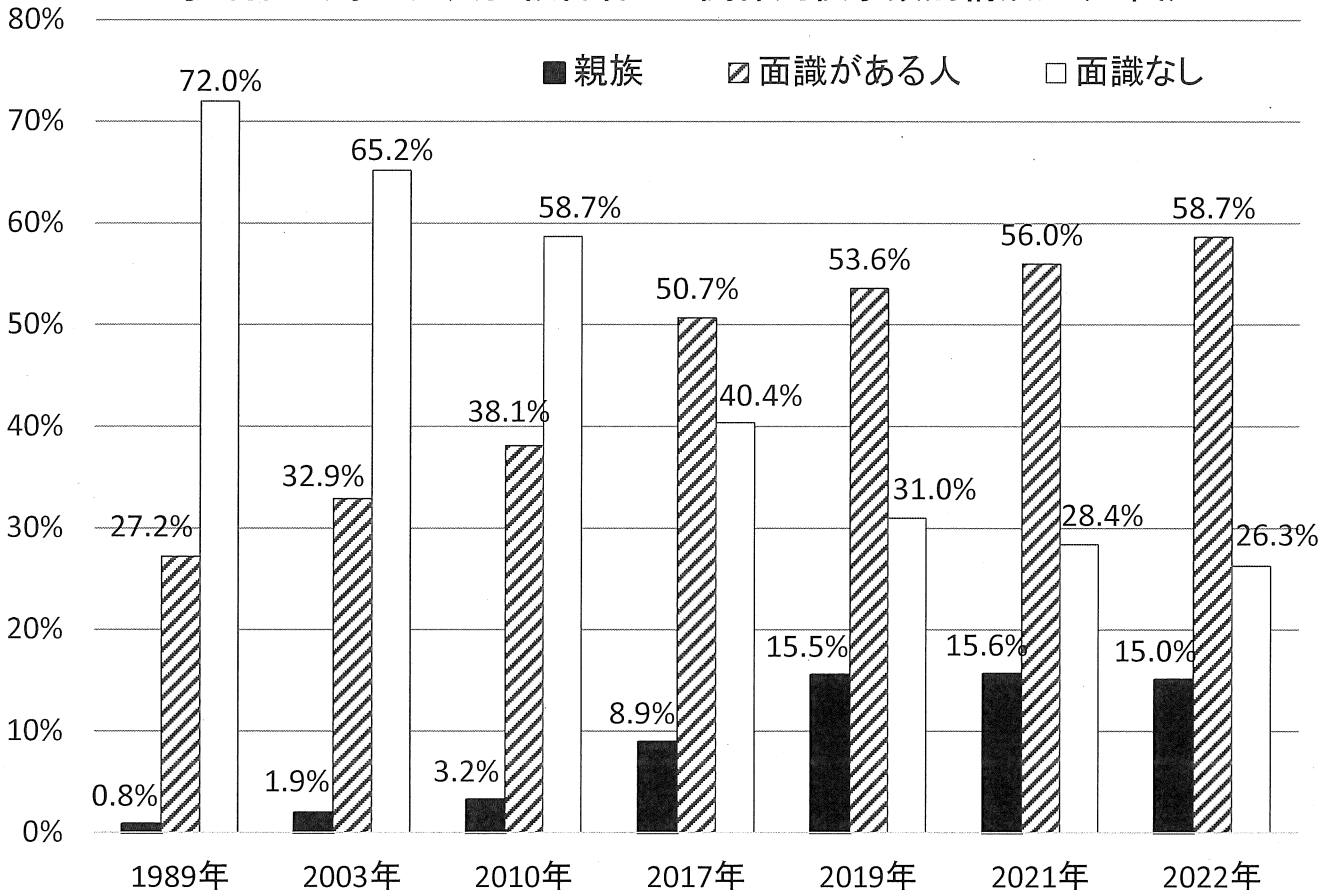


### 痴漢・盗撮の検挙件数

(京都府内) 共産党市議団調査



### 強姦性交等の刑法犯被害者との関係別検挙数別構成比(全国)



犯罪白書 第6編犯罪被害者第5節被害者と被疑者の関係6-1-5-1図④より共産党市議

区役所業務の集約化などの経過

文化市民局資料より2025年1月作成

年度		主な組織改正・集約化等
2009	H21	・コミュニティセンターの廃止
2010	H22	・市民窓口課会計担当の廃止 ・税務事務(軽自動車税務業務等)の一部集約化 ・区保健所(11箇所)の統合及び各区保健センターの設置
2011	H23	・作業員の集約(サービス滋養推進室) ・税システム導入等に伴う体制見直し ・家庭奉仕員の集約(ヘルパー室) ・自動車臨時運行許可事務の文化市民局への移管 ・子ども手当, 子ども医療費, 高校進学・就労支援金の集約, 委託化
2012	H24	・地域力推進室の設置(総務課及びまちづくり推進課の統合) ・地域力推進室に地域防災係長を設置
2013	H25	・戸籍の電算化に伴う体制見直し開始
2014	H26	・各支所地域力推進室に増員(まちづくり, 地域防災等) ・右京区役所嵯峨出張所の廃止 ・市民税賦課業務の市民税室への集約化・再編(11月)
2015	H27	・各区役所地域力推進室に増員(まちづくり, 地域防災等) ・固定資産税賦課業務の固定資産税室への集約化・再編(11月) ・税務センターの設置 ・左京区役所岩倉出張所の廃止 ・市民窓口課に担当係長(マイナンバーカード交付事務)を設置(9月)
2016	H28	・各区役所地域力推進室への企画課長の設置を開始
2017	H29	・各支所地域力推進室への企画係長の設置を開始 ・衛生課業務の集約化及び医療衛生コーナーの設置 ・保健福祉センターの設置(5月)
2018	H30	・保険年金課業務の集約化・簡素化(1月) (収納事務の集約化, 高額療養費支給事務の簡素化・集約化)
2019	R1	・市民窓口課担当係長(マイナンバーカード交付事務)の廃止 ・子どもはぐくみ室に子育て支援係長等を設置 ・市民窓口課の証明郵便請求事務の集約化(証明郵送サービスセンターの設置)(7月) ・税務センターの集約化(10月) ・軽自動車税事務所の開設(2020年1月)
2020	R2	・市民窓口課の証明郵便請求事務の集約化に伴う減員(4月) ・介護保険認定給付業務の集約・委託化
2021	R3	・マイナンバーカード業務の集約化(マイナンバーカードセンターの設置9月) ・証明書発行コーナーの廃止(西院・向島・嵯峨・岩倉 2022年3月末)
2022	R4	—
2023	R5	・障害保健福祉課に担当係長を設置(右京区・伏見区役所)。 ・敬老乗車証再発行・交換等業務の集約・委託化
2024	R6	・市民窓口課の証明証発行件数減少等に伴う体制の見直し ・障害保健福祉課に担当係長を設置(左京・山科区役所)

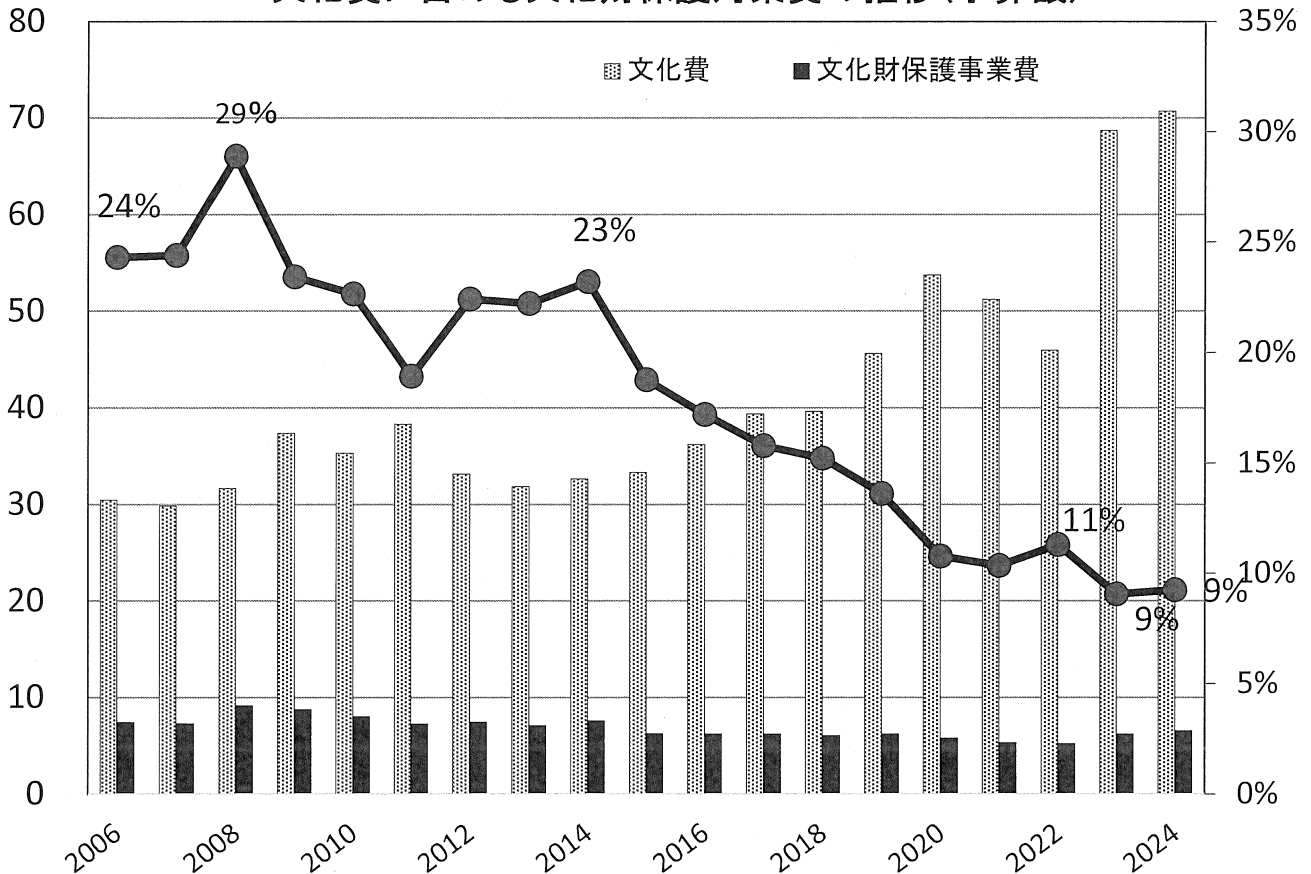
# 文化費に占める文化財保護事業費の推移(予算額)

(単位:千円)

年度	文化費 総合計 (A)	うち、文化財保護事業費							
		文化財保護事業費の文化費 に対する比率	文化財保護費	伝統行事 保存費	文化観光資源 保護財団助成 費	考古資料館 運営費	給与 費		
2006	H18	3,044,625	739,943	24%	536,886	73,775	100,052	29,230	-
2007	H19	2,984,917	728,294	24%	531,428	68,654	100,052	28,160	-
2008	H20	3,164,350	914,194	29%	688,666	98,347	100,052	27,129	-
2009	H21	3,735,553	874,721	23%	668,663	79,870	100,052	26,136	-
2010	H22	3,531,780	799,786	23%	606,380	73,370	94,856	25,180	-
2011	H23	3,830,792	724,972	19%	534,700	71,602	93,490	25,180	-
2012	H24	3,314,713	742,889	22%	546,978	77,241	93,490	25,180	-
2013	H25	3,185,980	707,704	22%	525,064	63,970	93,490	25,180	-
2014	H26	3,263,896	757,468	23%	558,139	79,940	93,490	25,899	-
2015	H27	3,330,491	624,924	19%	431,105	74,430	93,490	25,899	-
2016	H28	3,619,221	622,219	17%	432,878	69,952	93,490	25,899	-
2017	H29	3,938,166	621,472	16%	428,301	73,782	93,490	25,899	-
2018	H30	3,963,732	602,876	15%	409,705	73,782	93,490	25,899	-
2019	R1	4,563,335	621,252	14%	426,240	75,363	93,490	26,159	-
2020	R2	5,372,193	578,971	11%	381,413	75,375	93,490	26,419	2,274
2021	R3	5,120,943	530,489	10%	336,740	71,494	93,490	26,419	2,346
2022	R4	4,595,405	519,483	11%	331,274	65,934	93,490	26,379	2,406
2023	R5	6,868,817	622,425	9%	434,122	65,934	93,490	26,379	2,500
2024	R6	7,070,183	654,425	9%	466,105	65,934	93,490	26,379	2,517

単位:億円

## 文化費に占める文化財保護対策費の推移(予算額)



京都市予算資料(議案説明資料)より作成