

市内の業種別、規模別の倒産件数及び負債金額（負債総額1千万円以上）の推移  
（令和2年～直近）

（１）業種別

（単位：件、百万円）

	令和2年		令和3年		令和4年		令和5年		令和6年 (8月末時点)	
	件数	金額	件数	金額	件数	金額	件数	金額	件数	金額
製造	18	6,013	26	2,745	22	5,248	27	2,704	12	3,596
卸売	25	1,053	19	1,440	17	2,002	27	2,025	25	675
小売	24	430	17	2,063	11	720	34	1,368	14	5,799
建設	27	864	21	930	34	2,174	34	1,759	25	3,583
サービス他	94	2,335	64	4,950	77	6,563	98	5,032	70	2,826
合計	188	10,695	147	12,128	161	16,707	220	12,888	146	16,479

（２）規模別

（単位：件）

		令和2年	令和3年	令和4年	令和5年	令和6年 (8月末時点)
個人		106	78	85	114	75
法人 (資本金 区分別)	100万円未満	6	3	5	9	3
	100～500万円未満	41	24	27	44	33
	500～1000万円未満	8	6	8	8	5
	1000万円以上	27	35	36	45	30
その他		0	1	0	0	0
合計		188	147	161	220	146

※ 「その他」については一般社団法人等が該当する

※ 負債総額については不明

2024年10月 産業観光局資料

京都市中小企業融資制度の実績及び代位弁済の状況  
(令和元年度～直近)

2024年10月 産業観光局資料

(1) 京都市中小企業融資制度の実績

(単位：件、百万円)

融資制度名		令和元年度		令和2年度		令和3年度		令和4年度		令和5年度		令和6年度 (7月末時点)	
		件数	金額	件数	金額	件数	金額	件数	金額	件数	金額	件数	金額
経営 あんしん (セーフ ティネッ ト) 融 資	小規模企業おうえん資金	1,601	10,310	366	2,422	725	3,770	939	4,735	941	4,800	351	1,848
	あんしん借換資金	609	18,025	893	39,823	168	3,590	49	1,280	21	616	8	156
	中小企業下支え資金(平成25年4月～)	22	626	0	0	7	224	7	218	10	578	8	323
	中小企業再生支援資金(平成17年4月～)	33	1,175	12	265	4	78	3	92	1	175	1	41
	災害対策緊急資金(平成27年4月～)	452	13,230	1,749	54,535	277	4,355	75	1,131	10	385	2	56
	消費税率引上げ対応資金 (令和元年度10月～)	3	66	1	15	—	—	—	—	—	—	—	—
	新型コロナウイルス対応緊急資金 (令和2年2月～)	116	2,359	442	14,730	75	1,972	28	869	9	291	1	60
	新型コロナウイルス感染症対応緊急資金 (令和2年5月～)	—	—	29,173	595,953	3,538	104,476	—	—	—	—	—	—
	伴走支援型経営改善おうえん資金 (令和3年4月～)	—	—	—	—	850	16,994	2,165	46,976	3,065	73,684	1,143	30,787
	東日本大震災緊急資金<復興緊急資金> (平成23年6月～)	0	0	0	0	0	0	0	0	0	0	0	0
小計	2,836	45,791	32,636	707,743	5,644	135,459	3,266	55,301	4,057	80,529	1,514	33,271	
長中 援・(小 持事企 統業業 支支支	一般資金(平成16年4月～)	1,167	33,471	289	7,116	598	13,890	735	14,506	725	14,258	267	4,925
	小計	1,167	33,471	289	7,116	598	13,890	735	14,506	725	14,258	267	4,925
産業 活力推 進(政策 支援) 融 資	創業(開業)・経営承継支援資金 (平成20年4月～)	143	851	133	866	240	1,636	240	1,586	180	1,250	62	373
	SDGs推進サポート資金(令和4年4月～)	—	—	—	—	—	—	0	0	0	0	0	0
	脱炭素経営促進資金(令和5年4月～)	—	—	—	—	—	—	—	—	0	0	0	0
	京都市関連認定制度資金 (平成15年7月～)	0	0	0	0	1	80	0	0	0	0	0	0
	京都市企業立地促進資金 (平成15年4月～)	0	0	0	0	0	0	0	0	0	0	0	0
	地域産業振興特区資金(京都市地域活性化 総合特区事業促進資金)(平成25年6月～)	0	0	0	0	0	0	0	0	0	0	0	0
	京都市和装産業取引改善等特別資金 (平成12年7月～)	0	0	0	0	0	0	0	0	0	0	0	0
小計	143	851	133	866	241	1,716	240	1,586	180	1,250	62	373	
融資実績合計	4,146	80,113	33,058	715,725	6,483	151,065	4,241	71,393	4,962	96,037	1,843	38,569	

(2) 代位弁済の状況

(単位：件、百万円)

年 度	令和元年度	令和2年度	令和3年度	令和4年度	令和5年度	令和6年度 (7月末時点)
件 数	302	173	247	308	556	188
金 額	5,297	3,224	4,931	5,929	10,807	3,095

※市域の数値

## 京都信用保証協会の代位弁済状況及び本市による 損失補てんの件数・金額（令和元年度～令和5年度）

### （１）京都信用保証協会の代位弁済状況

（単位：件、百万円）

		令和元年度	令和2年度	令和3年度	令和4年度	令和5年度
代位弁済 件数・額	件数	575	349	399	575	955
	金額	9,964	5,860	7,597	10,282	17,103

※府域全体の数値

### （２）本市による損失補てんの件数・金額

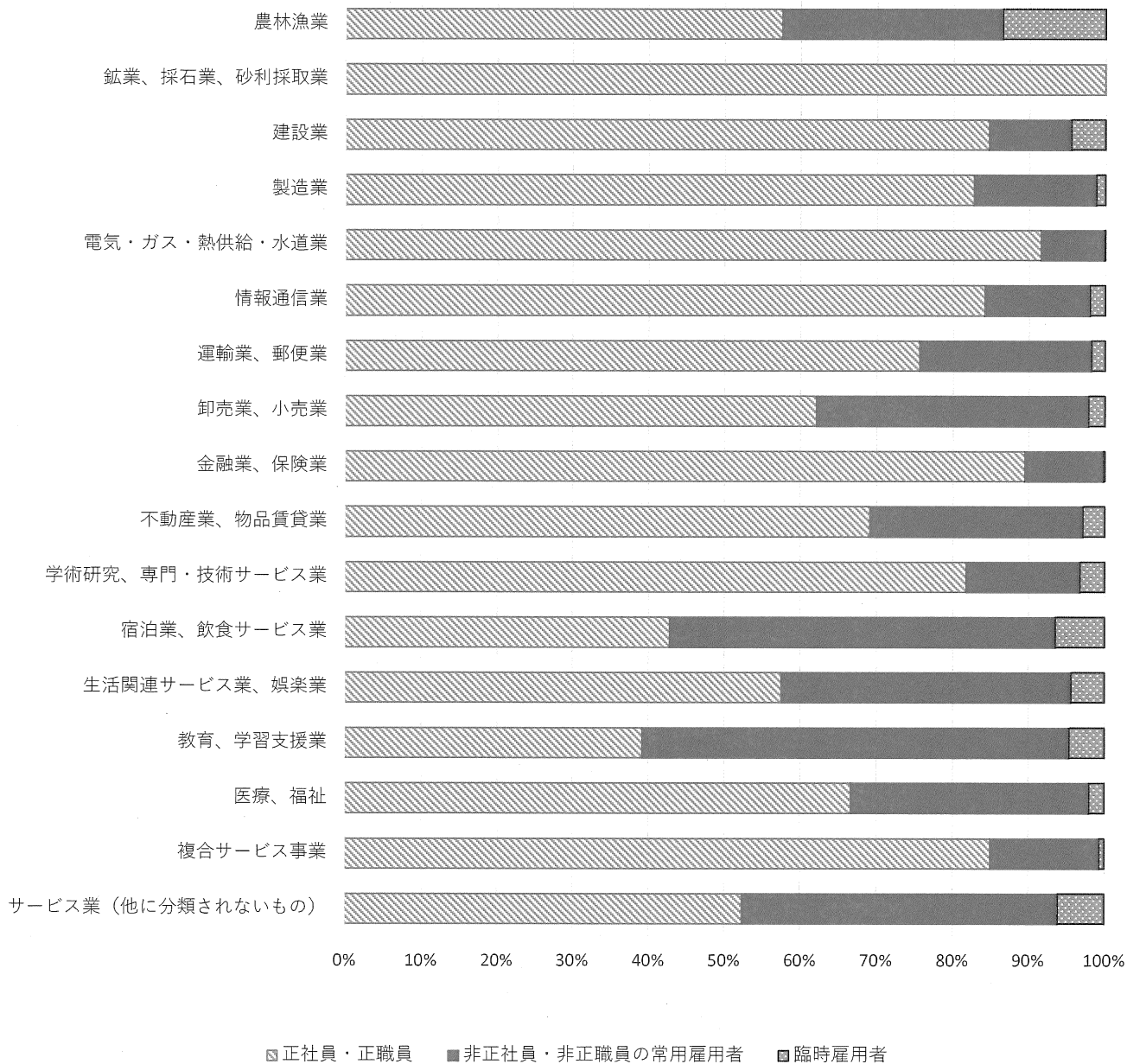
（単位：件、百万円）

		令和元年度	令和2年度	令和3年度	令和4年度	令和5年度
損失補てん金 件数・支出額	件数	156	112	83	84	152
	金額	82	63	43	38	71

2024年10月 産業観光局資料

## 産業別民営事業所の正規雇用・非正規雇用率

※前回（5年前）調査後も、引き続き観光関連産業（宿泊・飲食サービス業）の非正規率が高い



産業別民営事業所 従業上の地位別従業者割合

総務省・経済産業省所管の経済センサスー活動調査の集計結果（R3年）

## 伝統産業出荷額、従業員数の推移

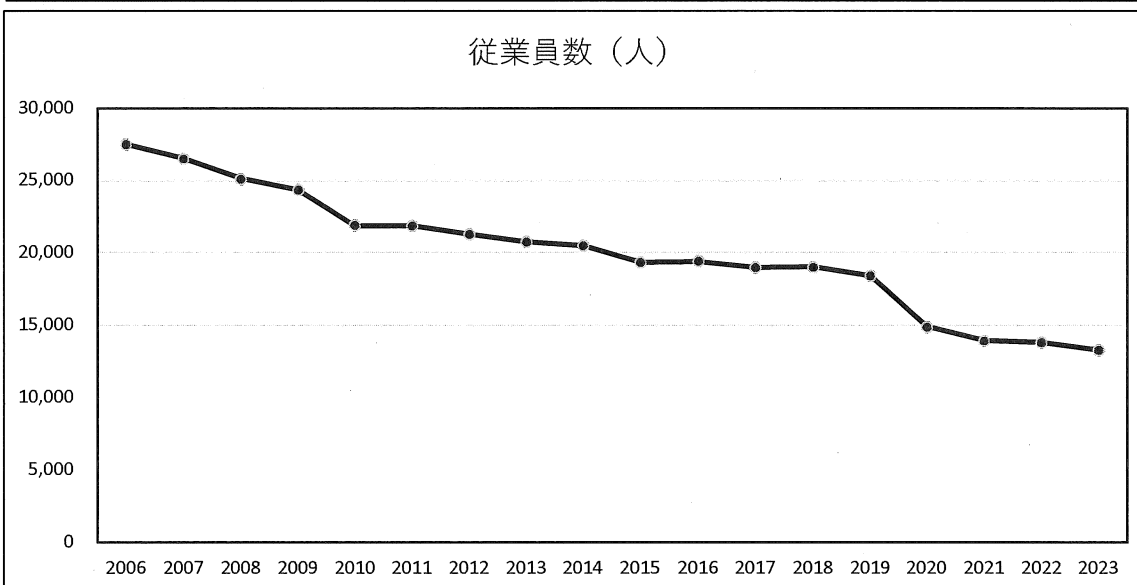
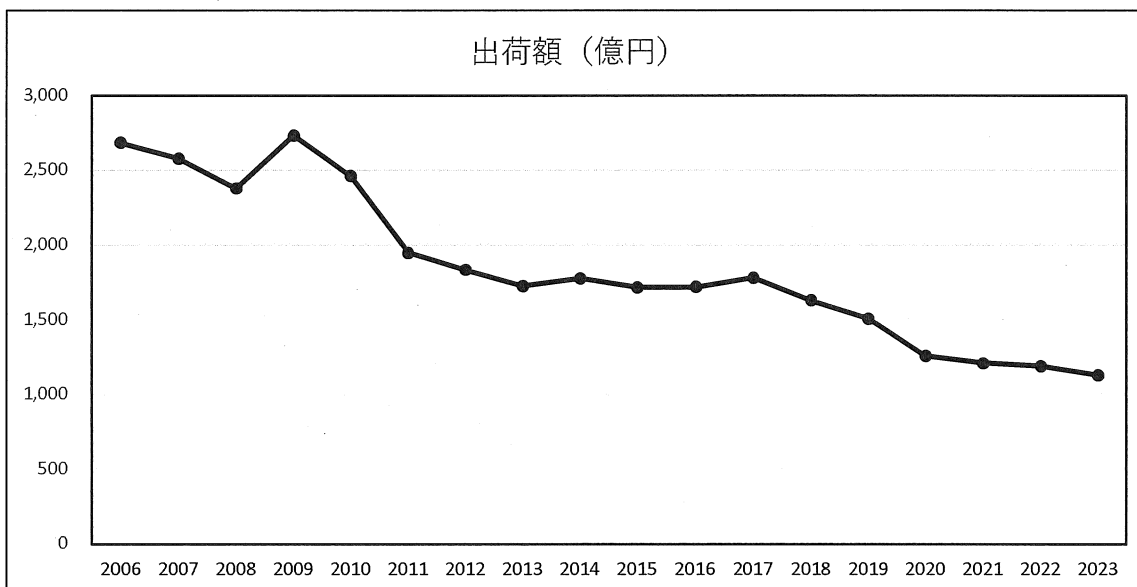
年度	出荷額（億円）	従業員数（人）
2006	2,684	27,490
2007	2,578	26,511
2008	2,378	25,134
2009	2,733	24,359
2010	2,460	21,917
2011	1,947	21,905
2012	1,833	21,297
2013	1,725	20,785
2014	1,778	20,523
2015	1,716	19,357
2016	1,719	19,416
2017	1,781	18,996
2018	1,628	19,028
2019	1,508	18,419
2020	1,259	14,904
2021	1,209	13,940
2022	1,189	13,830
2023	1,129	13,284

2024年10月市会提出の産業観光局資料より作成

※各伝統産業指定品目の伝統産業組合（37組合）  
及び手しごと工芸品推奨店舗事業者（52事業者）  
へのアンケート調査結果

伝統産業に関わる団体数  
対象：伝統産業74品目に関わる組合、  
協会、協議会、大学等  
団体：151団体（2023年度）

※京たたみは2013年度に、京七宝は2015年度  
にそれぞれ追加



## 伝統産業技術後継者育成制度の概要及び業種別の実績と費用

(令和元年度～令和5年度)

(単位：人)

	令和元年度		令和2年度		令和3年度		令和4年度		令和5年度	
	新規	継続	新規	継続	新規	継続	新規	継続	新規	継続
木工	—	1	—	—	1	—	—	1	—	—
竹工	—	—	—	—	1	—	—	—	—	—
金工	2	—	1	2	—	—	—	—	1	—
石工	—	—	—	—	—	—	—	—	—	—
仏具	2	—	—	1	3	—	2	2	1	2
漆器	1	—	—	1	3	—	1	3	—	1
染色	1	—	2	1	—	2	1	—	2	1
人形	—	2	—	—	—	—	—	—	—	—
小規模産地	1	—	1	1	1	1	1	1	—	1
織り	1	1	2	1	3	1	1	2	—	1
陶磁器	—	1	2	—	2	2	—	2	2	—
七宝	—	—	—	—	—	—	—	—	—	—
表具	—	1	—	—	—	—	—	—	2	—
版画	—	1	—	—	1	—	—	1	—	—
京菓子	—	1	1	—	1	—	—	1	2	—
京象嵌	—	—	—	—	—	—	1	—	—	1
造園	—	—	—	—	—	—	—	—	—	—
京扇子	1	—	1	1	1	1	1	1	—	1
京の神祇 装束調度品	1	—	1	1	—	—	1	—	—	1
京繡	—	—	—	—	—	—	—	—	1	—
小計	10	8	11	9	17	7	9	14	11	9
合計	18		20		24		23		20	

(単位：千円)

決算額	3,950	3,672	3,920	3,926	3,967
-----	-------	-------	-------	-------	-------

### <京都市伝統産業技術後継者育成制度の概要>

- (1) 目的 伝統産業の若手技術者に技術研鑽の資金として、育成資金を支給し、後継者の育成を図る。
- (2) 支給金額 上限40万円(2箇年において分割支給)
- (3) 対象要件
- ・事業所等に雇用されており、伝統産業の技術を継承する従業者
  - ・年齢44歳以下
  - ・従事期間2年以上10年以下
  - ・基本給月額18万円以下
  - ・従業員数20人以下の事業所等に雇用されている者

大規模小売店舗立地法に基づく新設の届出（令和元年度～令和5年度）

	大規模小売店舗名	所在地	届出日	店舗面積の合計
1	ドラッグコスモス梅津店	右京区梅津徳丸町5番1他	令和元年7月31日	1,143㎡
2	(仮称)西洞院計画(ライフ四条烏丸店)	下京区四条通油小路東入傘鉾町4-4-2他	令和元年12月10日	1,205㎡
3	(仮称)マナベインテリアハーツ吉祥院店	南区吉祥院西ノ茶屋町5-7番1	令和3年2月26日	6,686㎡
4	(仮称)ライフ四条大宮店	中京区壬生賀陽御所町7-3-1	令和3年8月31日	1,328㎡
5	(仮称)京都市伏見区御堂前町計画	伏見区御堂前町6-1-6他	令和4年4月28日	2,910㎡
6	京都生協コープ三条駅	中京区西ノ京星池町2-3-0番地他	令和4年6月30日	3,431㎡
7	(仮称)万代吉祥院店	南区吉祥院前河原町1-0番他	令和4年10月31日	1,652㎡

※ 名称は届出内容に合わせて記載している。  
令和5年度の新設の届出はない。

## 企業立地促進制度補助金交付実績

### 2023年度企業立地促進制度補助金交付実績（資本金区分）

資本金区分	資本金額※	件数	補助金交付金額（千円）	件数の割合	金額の割合
A	1,000万円未満	12	7,157	11.8%	2.1%
B	1,000万円以上3,000万円未満	45	150,227	44.1%	43.5%
C	3,000万円以上5,000万円未満	15	50,476	14.7%	14.6%
D	5,000万円以上1億円未満	12	91,467	11.8%	26.5%
E	1億円以上3億円未満	9	11,535	8.8%	3.3%
F	3億円以上10億円未満	5	16,937	4.9%	4.9%
G	10億円以上50億円未満	3	7,839	2.9%	2.3%
H	50億円以上	1	10,000	1.0%	2.9%
	計	102	345,638		

※資本金額は補助対象事業指定時の金額

### 2002年度の制度創設から2023年度まで（22年間）の累積上位10社

	企業名	補助金交付金額 累計額（千円）	資本金 区分
1	(株)島津製作所	1,001,846	H
2	任天堂(株)	717,902	H
3	(株)グラフィック	446,708	D
4	(株)朝日新聞社	253,071	F
5	アークレイ(株)	188,792	D
6	(株)ユーシン精機	173,917	G
7	宝酒造(株)	158,942	G
8	黄桜(株)	140,126	D
9	(株)堀場エステック	114,886	G
10	(株)京都製作所	84,351	G
	上位10社の合計	3,280,541	

2024年10月市会提出の産業観光局資料より作成



有害鳥獣被害対策事業の取組実績と被害額の状況について  
(令和元年度～令和5年度)

1 有害鳥獣被害対策事業の取り組み実績

(1) 有害鳥獣被害対策事業

区分	令和元年度		令和2年度		令和3年度		令和4年度		令和5年度		
決算額 (千円)	87,903		80,918		81,028		67,079		67,080		
有害 鳥獣 捕獲 実績		全体	うち 猟友会	全体	うち 猟友会	全体	うち 猟友会	全体	うち 猟友会	全体	うち 猟友会
	鳥類 (羽)	1,496	221	1,976	658	893	419	741	23	720	2
	獣類 (頭)	2,528	2,410	2,566	2,482	2,813	2,759	2,353	2,322	2,292	2,257
	合計	4,024	2,631	4,542	3,140	3,706	3,178	3,094	2,345	3,012	2,259

※民間事業者等による捕獲を含む。

(2) 有害鳥獣防除施設設置事業

区分	令和元年度	令和2年度	令和3年度	令和4年度	令和5年度
設置延長 (km)	8.2	5.3	5.5	6.5	4.8
決算額 (千円)	7,979	7,557	7,943	7,981	9,236

2 有害鳥獣別農林作物被害額の状況

(単位：千円)

区分	令和元年度	令和2年度	令和3年度	令和4年度※	令和5年度※
イノシシ	15,554	10,285	9,947	12,721	12,197
シカ	15,282	10,441	8,890	11,911	13,341
サル	3,684	4,697	1,511	1,090	1,429
その他	9,886	9,775	15,151	7,100	10,919
合計	44,406	35,198	35,499	32,822	37,886

※農作物被害額のみの数値。

産業観光局資料より作成