

民間保育園等の職員給与等運用事業等の予算の推移

【再構築前の予算額】

事業名	2021年度 予算 (R3)
民間保育園等職員給与等運用事業補助金	35.7 億円
障害児保育対策	8.4 億円
市独自の配置基準(条例基準) ※定員外児童を含む	17.4 億円
1歳児加配	1.3 億円
通勤手当助成	1.9 億円
単費 支援	1.2 億円
夜間保育対策費	0.1 億円
合計(1)	66.0 億円

【再構築後の予算額】

事業名	事業内容	2022年度 予算 (R4)	2022年度 決算 (R4)	2023年度 予算 (R5)	2023年度 決算 (R5)	2024年度 予算 (R6)
民間保育 所等への 人件費等 補助金	A 職種ごとに構築する新たな人件 費補助制度(障害児加配及び事 務費も含む)	32.6 億円	30.9 億円	33.6 億円	30.9 億円	37.1 億円
	うち事務費への国庫補助(J)	1.6 億円	0.5 億円	1.6 億円	0.44 億円	1.62 億円
	B 市独自の配置基準(条例基準) ※定員外児童を含む	16.8 億円	16.3 億円	16.6 億円	17.3 億円	14.9 億円
	C 各園の創意工夫や独自性等の発 揮に資する取組等に対する経費 (物件費)の支援制度	4.0 億円	4.0 億円	4.0 億円	4.0 億円	4.0 億円
D 施設の事務的業務の負担軽減に 向けたシステムの導入	1.2 億円	0.01 億円	0.1 億円	0.015 億円	0.015 億円	
Aの国の補助金(J)を含んだ計		54.6 億円	51.2 億円	54.3 億円	52.2 億円	56.0 億円
市の予算(A)の国の補助金(J)を含まない 合計		53.0 億円	50.7 億円	52.7 億円	51.8 億円	54.4 億円
再構築前(1)66億円(予算)との差額		▲ 13.0 億円	▲ 15.3 億円	▲ 13.3 億円	▲ 14.2 億円	▲ 11.6 億円

(子ども若者はぐくみ局の資料と聞き取りをもとに共産党市議団が作成)

常勤保育士等の経験年数の分布について

以下のとおり。

区分	人数
5年未満	981人
5年以上10年未満	688人
10年以上15年未満	504人
15年以上20年未満	437人
20年以上25年未満	361人
25年以上30年未満	245人
30年以上35年未満	175人
35年以上40年未満	118人
40年以上	47人
合計(※)	3,556人

※ 合計数は、令和6年12月25日文教はぐくみ委員会報告資料「京都市民間保育園等への人件費等補助金等及び園運営の実態に係る調査結果(令和5年度分)並びに今後の対応について」本冊別紙2の3ページ目、「職種別・勤務形態別人数」の「常勤職員」の欄に記載の数値と一致。

(20年以上25年未満のうち、21年未満の人数は、76人。

2024年1月聞き取りより)

保育所等利用状況等（令和4年度～令和6年度） ※ 各年とも4月1日時点

(単位：人)

行政区	歳児	利用定員				利用児童数				潜在的待機児童数				待機児童数 (R4～R6)
		R4	R5	R6	R6-R4	R4	R5	R6	R6-R4	R4	R5	R6	R6-R4	
北	0歳	243	220	200	▲ 43	126	124	106	▲ 20	1	1	5	4	0
	1歳	833	789	769	▲ 64	364	353	358	▲ 6	6	3	7	1	0
	2歳					428	410	417	▲ 11	0	0	0	0	
	3歳	1,388	1,352	1,322	▲ 66	400	440	408	8	0	1	0	0	0
	4歳					477	409	439	▲ 38	0	0	1	1	0
	5歳					448	468	406	▲ 42	0	0	0	0	0
合計	2,464	2,361	2,291	▲ 173	2,243	2,204	2,134	▲ 109	7	5	13	6	0	
上京	0歳	140	145	137	▲ 3	356	68	73	▲ 283	3	5	9	6	0
	1歳	504	488	489	▲ 15	345	218	215	▲ 130	8	9	17	9	0
	2歳					354	249	237	▲ 117	0	0	0	0	
	3歳	823	817	806	▲ 17	430	239	240	▲ 190	1	0	0	▲ 1	0
	4歳					475	249	225	▲ 250	0	0	0	0	
	5歳					437	262	235	▲ 202	0	0	0	0	
合計	1,467	1,450	1,432	▲ 35	2,397	1,285	1,225	▲ 1,172	12	14	26	14	0	
左京	0歳	326	327	301	▲ 25	213	197	186	▲ 27	12	16	13	1	0
	1歳	1,152	1,137	1,104	▲ 48	532	555	515	▲ 17	23	32	25	2	0
	2歳					624	572	594	▲ 30	5	4	6	1	0
	3歳	1,845	1,822	1,848	3	569	598	568	▲ 1	0	3	1	1	0
	4歳					617	565	603	▲ 14	2	0	1	▲ 1	0
	5歳					625	593	590	▲ 35	1	0	0	▲ 1	0
合計	3,323	3,286	3,253	▲ 70	3,180	3,080	3,056	▲ 124	43	55	46	3	0	
中京	0歳	248	241	226	▲ 22	157	139	130	▲ 27	6	16	13	7	0
	1歳	868	822	805	▲ 63	385	378	385	0	16	13	27	11	0
	2歳					451	422	420	▲ 31	0	0	1	1	0
	3歳	1,277	1,253	1,200	▲ 77	395	408	376	▲ 19	2	0	2	0	0
	4歳					417	391	396	▲ 21	0	0	0	0	
	5歳					422	414	383	▲ 39	0	0	0	0	
合計	2,393	2,316	2,231	▲ 162	2,227	2,152	2,090	▲ 137	24	29	43	19	0	
東山	0歳	68	68	59	▲ 9	36	29	20	▲ 16	0	0	2	2	0
	1歳	244	238	230	▲ 14	105	97	91	▲ 14	5	3	2	▲ 3	0
	2歳					105	124	113	8	0	1	0	0	
	3歳	390	386	363	▲ 27	108	100	112	4	0	0	0	0	0
	4歳					124	107	97	▲ 27	0	0	0	0	
	5歳					111	122	106	▲ 5	0	0	0	0	
合計	702	692	652	▲ 50	589	579	539	▲ 50	5	4	4	▲ 1	0	
山科	0歳	285	283	273	▲ 12	162	157	154	▲ 8	10	7	19	9	0
	1歳	1,043	1,037	1,029	▲ 14	479	473	435	▲ 44	28	20	21	▲ 7	0
	2歳					525	524	508	▲ 17	4	6	4	0	
	3歳	1,717	1,715	1,667	▲ 50	474	502	472	▲ 2	0	1	2	2	0
	4歳					498	482	504	6	0	0	0	0	
	5歳					565	505	485	▲ 80	0	0	0	0	
合計	3,045	3,035	2,969	▲ 76	2,703	2,643	2,558	▲ 145	42	34	46	4	0	
下京	0歳	192	188	189	▲ 3	130	118	107	▲ 23	7	6	7	0	0
	1歳	650	632	646	▲ 4	322	314	341	19	16	18	12	▲ 4	0
	2歳					333	355	347	14	2	3	2	0	
	3歳	860	832	877	17	290	283	310	20	1	0	2	1	0
	4歳					313	285	280	▲ 33	0	0	0	0	
	5歳					294	296	287	▲ 7	0	0	0	0	
合計	1,702	1,652	1,712	10	1,682	1,651	1,672	▲ 10	26	27	23	▲ 3	0	
南	0歳	334	333	304	▲ 30	206	160	164	▲ 42	11	14	25	14	0
	1歳	968	934	922	▲ 46	478	496	448	▲ 30	28	27	26	▲ 2	0
	2歳					528	524	513	▲ 15	2	9	5	3	0
	3歳	1,614	1,534	1,495	▲ 119	514	499	496	▲ 18	3	2	1	▲ 2	0
	4歳					511	491	487	▲ 24	1	0	1	0	
	5歳					519	494	479	▲ 40	0	0	0	0	
合計	2,916	2,801	2,721	▲ 195	2,756	2,664	2,587	▲ 169	45	52	58	13	0	
0歳	391	390	359	▲ 32	238	247	202	▲ 36	13	23	11	▲ 2	0	

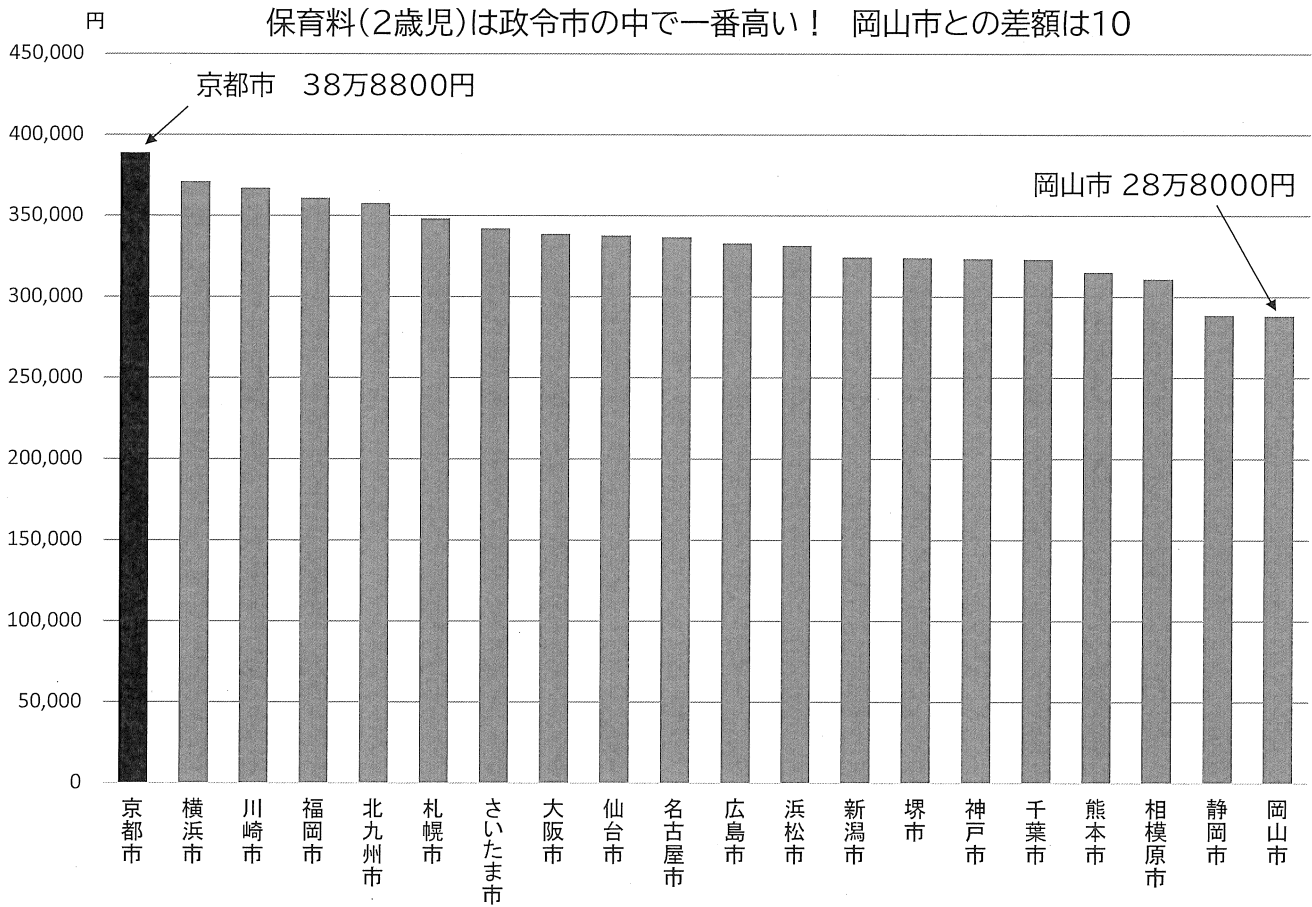
2024(令和6)年10月 子ども若者はぐくみ局

行政区	歳児	利用定員				利用児童数				潜在的待機児童数				待機児童数 (R4~R6)
		R4	R5	R6	R6-R4	R4	R5	R6	R6-R4	R4	R5	R6	R6-R4	
右京	1歳				2	624	649	660	36	32	35	46	14	0
	2歳	1,312	1,310	1,314		734	698	702	▲ 32	3	8	3	0	0
	3歳					660	710	662	2	4	4	1	▲ 3	0
	4歳	2,097	2,164	2,149	52	700	690	697	▲ 3	0	0	0	0	0
	5歳					705	729	684	▲ 21	2	0	0	▲ 2	0
	合計	3,800	3,864	3,822	22	3,661	3,723	3,607	▲ 54	54	70	61	7	0
西京	0歳	287	275	276	▲ 11	164	173	135	▲ 29	4	10	13	9	0
	1歳	990	969	969	▲ 21	452	441	446	▲ 6	30	28	27	▲ 3	0
	2歳					511	500	488	▲ 23	4	3	5	1	0
	3歳					447	462	432	▲ 15	4	1	7	3	0
	4歳	1,338	1,321	1,318	▲ 20	453	436	446	▲ 7	0	1	0	0	0
	5歳					462	446	424	▲ 38	0	0	0	0	0
合計	2,615	2,565	2,563	▲ 52	2,489	2,458	2,371	▲ 118	42	43	52	10	0	
洛西	0歳	84	84	78	▲ 6	67	44	42	▲ 25	1	1	4	3	0
	1歳	303	293	276	▲ 27	117	143	113	▲ 4	5	8	5	0	0
	2歳					167	132	151	▲ 16	0	0	2	2	0
	3歳					163	176	131	▲ 32	1	0	0	▲ 1	0
	4歳	563	548	531	▲ 32	176	160	171	▲ 5	0	0	0	0	0
	5歳					174	178	163	▲ 11	0	0	0	0	0
合計	950	925	885	▲ 65	864	833	771	▲ 93	7	9	11	4	0	
伏見	0歳	326	321	307	▲ 19	239	204	193	▲ 46	12	20	6	▲ 6	0
	1歳	1,317	1,309	1,304	▲ 13	644	639	609	▲ 35	32	40	40	8	0
	2歳					721	709	712	▲ 9	6	4	8	2	0
	3歳					687	684	666	▲ 21	5	1	3	▲ 2	0
	4歳	2,201	2,159	2,138	▲ 63	724	683	668	▲ 56	0	1	4	4	0
	5歳					734	707	675	▲ 59	0	0	2	2	0
合計	3,844	3,789	3,749	▲ 95	3,749	3,626	3,523	▲ 226	55	66	63	8	0	
深草	0歳	97	103	103	6	76	65	60	▲ 16	4	6	6	2	0
	1歳	402	407	407	5	199	201	194	▲ 5	7	14	18	11	0
	2歳					208	223	215	7	1	3	2	1	0
	3歳					198	191	183	▲ 15	0	8	5	5	0
	4歳	550	562	562	12	194	199	194	0	0	1	0	0	0
	5歳					192	191	191	▲ 1	0	0	0	0	0
合計	1,049	1,072	1,072	23	1,067	1,070	1,037	▲ 30	12	32	31	19	0	
醍醐	0歳	144	144	136	▲ 8	81	80	65	▲ 16	3	1	2	▲ 1	0
	1歳	469	476	450	▲ 19	191	173	198	7	4	2	3	▲ 1	0
	2歳					257	225	194	▲ 63	2	1	0	▲ 2	0
	3歳					280	285	260	▲ 20	0	0	1	1	0
	4歳	987	955	919	▲ 68	294	280	290	▲ 4	1	0	0	▲ 1	0
	5歳					309	288	275	▲ 34	0	0	0	0	0
合計	1,600	1,575	1,505	▲ 95	1,412	1,331	1,282	▲ 130	10	4	6	▲ 4	0	
合計	0歳	3,165	3,122	2,948	▲ 217	1,968	1,805	1,637	▲ 331	87	126	135	48	0
	1歳	11,055	10,841	10,714	▲ 341	5,124	5,130	5,008	▲ 116	240	252	276	36	0
	2歳					5,839	5,667	5,611	▲ 228	29	42	38	9	0
	3歳					5,440	5,577	5,316	▲ 124	21	21	25	4	0
	4歳	17,650	17,420	17,195	▲ 455	5,761	5,427	5,497	▲ 264	4	3	7	3	0
	5歳					5,817	5,693	5,383	▲ 434	3	0	2	▲ 1	0
合計	31,870	31,383	30,857	▲ 1,013	29,949	29,299	28,452	▲ 1,497	384	444	483	99	0	

2024(令和6)年10月 子ども若者はぐくみ局

■ 保育所の保育料(2歳児)の政令市比較

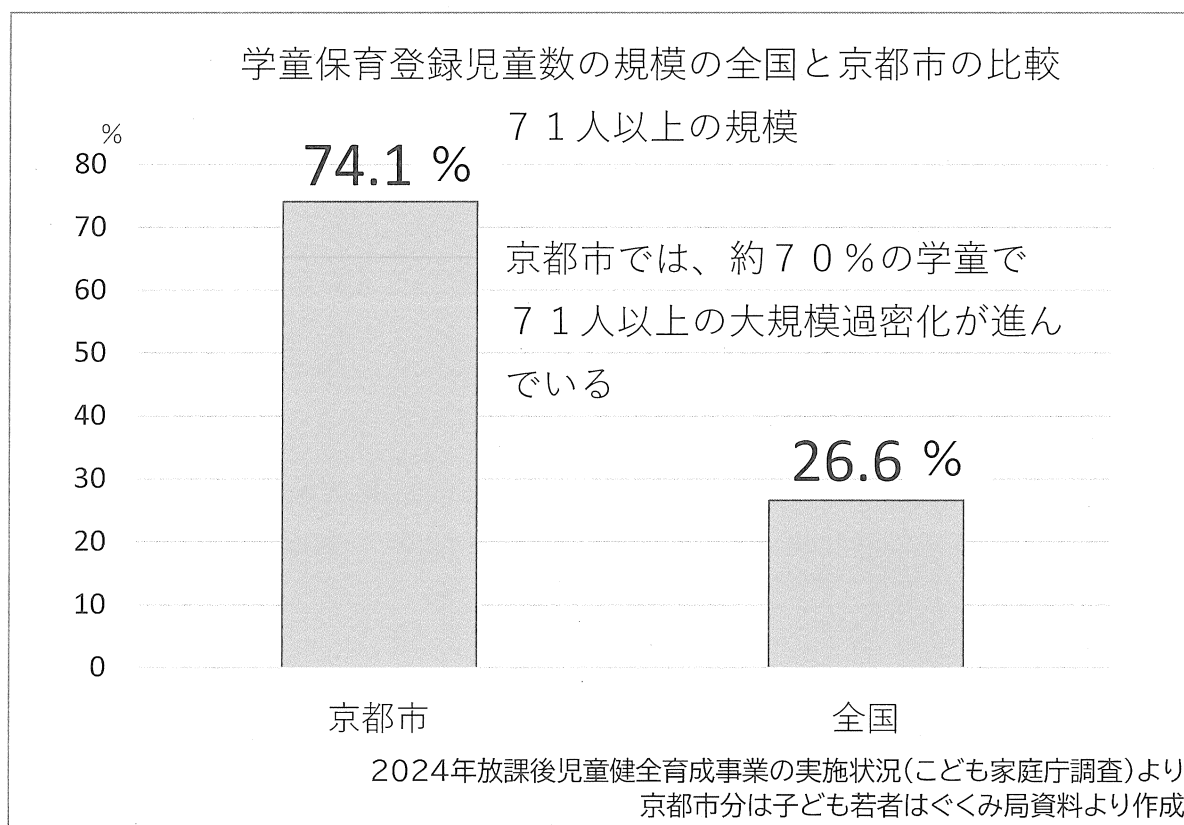
政令市の保育所の保育料(2歳児・一年分)



小売物価統計調査(動向編 第4表)中学校・高等学校授業料等 - 都道府県庁所在市及び人口15万以上の市

注: 保育料については2022年度のもの。

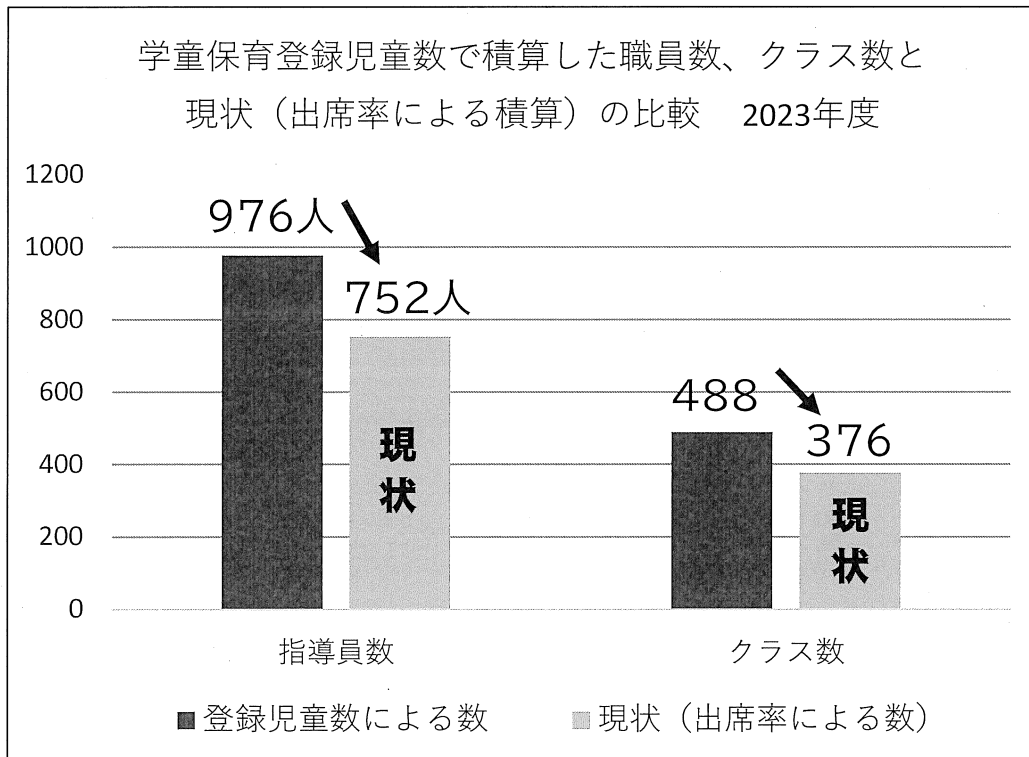
■学童保育の登録児童数の規模（大規模過密化問題）



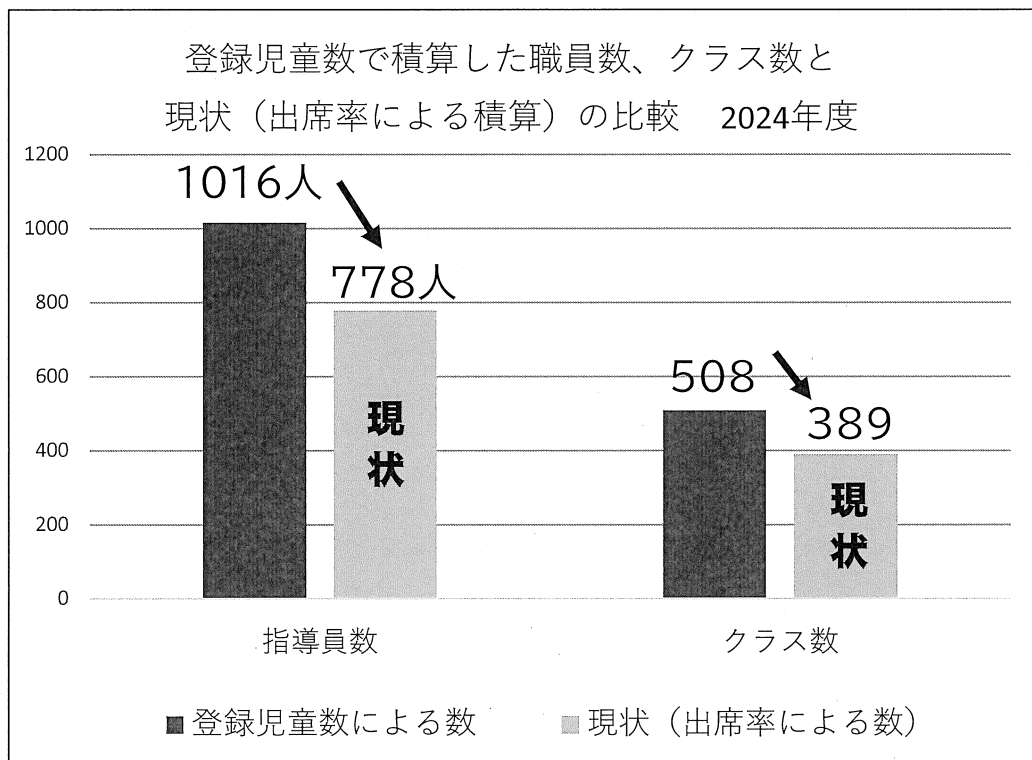
■学童保育の登録児童数は100人越えが50.3%

	箇所数	71人以上	71人以上の割合	100人以上登録箇所	100人以上の割合	登録児童数(学童のみ)
北区	11	10	90.9%	6	54.5%	1,120
上京区	7	5	71.4%	3	42.9%	698
左京区	16	13	81.3%	10	62.5%	1,864
中京区	10	8	80.0%	6	60.0%	1,189
東山区	6	1	16.7%	0	0.0%	362
山科区	13	13	100.0%	8	61.5%	1,453
下京区	5	5	100.0%	4	80.0%	798
南区	14	7	50.0%	6	42.9%	1,230
右京区	15	14	93.3%	9	60.0%	1,695
西京区	18	14	77.8%	10	55.6%	2,089
伏見区	32	19	59.4%	12	37.5%	2,966
計/平均	147	109	74.1%	74	50.3%	15,464

子ども若者はぐくみ局2024年度6月資料(4月1日現在)より作成



2023（令和5）年8月 子ども若者はぐくみ局の資料から作成



2024（令和6）年6月 子ども若者はぐくみ局の資料から作成

学童クラブのクラス数は、登録児童数に過去3年間の平均出席率で算出されることによつて過少に見積もられ、あるべきクラス数（登録数を40人で除した数）よりも少なくなつてしまふ。そのため指導員が2023年224人、2024年238人も減らされ、1クラスに子どもがキューキューに押し込められている。

子どもの医療費助成制度京都府内一覧(2024年度改正版)

※ が2024年度の改正内容

2024年11月 日本共産党京都市会議員団作成

(対象)		小学生まで	中学生	18歳まで	大学生
京都府	入院	現物給付(200円負担)	償還(月1500円控除)		
	通院				
京都市	入院	現物給付(200円負担)	現物給付(1500円負担)※2		
	通院				
京丹後市	入院 通院	現物給付(200円負担)		償還 ※3 (月200円控除)	
与謝野町	入院 通院	現物給付(200円負担)		償還(月200円控除) 2024年4月実施	
伊根町	入院 通院	現物給付(負担なし)		償還 ※4	
宮津市	入院 通院	現物給付(200円負担)			
舞鶴市	入院 通院	現物給付(200円負担)		現物給付(200円負担) 2024年9月実施	
福知山市	入院 通院	現物給付(200円負担)		償還(月200円控除)	
綾部市	入院 通院	現物給付(200円負担)		償還(200円負担)	
京丹波町	入院 通院	現物給付(負担なし)		償還	
南丹市	入院 通院	現物給付(200円負担)		償還 (月800円控除)	
亀岡市	入院 通院	現物給付(負担なし)			
向日市	入院	現物給付(負担なし)		償還	
	通院	現物給付(200円負担)			
長岡京市	入院	現物給付(200円負担)		償還(月200円控除)	
	通院				
大山崎町	入院 通院	現物給付(200円負担)			
宇治市	入院 通院	現物給付(200円負担)			
城陽市	入院 通院	現物給付(200円負担)			
久御山町	入院 通院	現物給付(負担なし)			
八幡市	入院	現物給付(200円負担)		現物給付(200円負担)	
	通院				
京田辺市	入院	現物給付(200円負担)			
	通院				
井手町	入院 通院	現物給付(負担なし)			
宇治田原町	入院 通院	現物給付(200円負担)			
木津川市	入院 通院	現物給付(200円負担)			
精華町	入院 通院	現物給付(200円負担)			
笠置町	入院 通院	現物給付(負担なし)			
和束町	入院 通院	現物給付(負担なし)			
南山城村	入院 通院	現物給付(負担なし)			

- ※1 現物給付負担ありの場合は、1カ月1医療機関。
- ※2 京都市の通院中学生は、月1500円超額の償還も適用。
- ※3 京丹後市の大学生等は、市民税非課税世帯に助成。
- ※4 伊根町は、婚姻している方を除く。
- ※5 福知山市は、住民税非課税世帯の中学生までの入院・通院とも自己負担なし。
通院中学生は、1500円超額の償還も適用。

子どもの医療費助成制度 政令市比較

2024年10月1日現在

都市名	対象範囲		道府県からの補助	所得制限	給付方法	一部負担金
	入院	通院				
京都	中学校卒業まで	中学校卒業まで	1/2	なし	現物 中学生通院 1500円超は償還	1医療機関200円/月。通院中学生から1医療機関1500円まで/月、上限1500円/月
札幌	中学校卒業まで ※1	中学校卒業まで ※1	1/2	あり	現物	初診のみ医科580円・歯科510円
仙台	中学校卒業まで	中学校卒業まで	1/2	なし	現物	入院小学生から1日500円(11日以降無料)。通院小学生から初診のみ500円。
新潟	18歳の年度末まで	18歳の年度末まで	なし	なし	現物	入院1200円/日。通院1医療機関530円(5回以降無料)。
千葉	18歳の年度末まで	18歳の年度末まで	1/4	なし	現物	入院300円/日(11日以降無料)。通院1回300円(6回目を以降無料)。第3子以降無料。非課税世帯無料。
さいたま	18歳の年度末まで	18歳の年度末まで	なし	なし	現物	なし
川崎	中学校卒業まで	中学校卒業まで	1/4	なし	現物	通院小4から1回500円(課税世帯)
横浜	中学校卒業まで	中学校卒業まで	1/4	なし	現物	なし
相模原	18歳の年度末まで	18歳の年度末まで	1/4	高校生のみあり	現物	通院中学生から1回上限500円(課税世帯)
静岡	18歳の年度末まで	18歳の年度末まで	なし	なし	現物	通院1歳から1回500円
浜松	18歳の年度末まで	18歳の年度末まで	なし	なし	現物	通院小学生から1回500円(診療時間内に限る)
名古屋	18歳の年度末まで	18歳の年度末まで	1/2	なし	現物	なし
大阪	18歳の年度末まで	18歳の年度末まで	1/2	なし	現物 2500円超は償還	1医療機関500円/日(月2日まで) 上限2500円/月
堺	18歳の年度末まで	18歳の年度末まで	1/2	なし	現物 2500円超は自動償還	1医療機関上限500円/日(月2日まで) 上限2500円/月
神戸	18歳の年度末まで	18歳の年度末まで	1/2(入院小4以上所要額)	なし	現物	通院3歳から400円/日(月2回まで。歯科は別途400円/日)
岡山	18歳の年度末まで	18歳の年度末まで	なし	なし	現物	通院中学生から1割負担。上限44,400円/月。
広島	中学校卒業まで	小学6年生まで ※2	1/2	あり	現物	通院初診500円/日。上限2000円。基準額以上・未就学1000円、小学生1500円(月2回まで)、3人目以降500円/日(月4日まで)
北九州	18歳の年度末まで	18歳の年度末まで	1/4(中学生1/2)	なし	現物	通院3歳から未就学1医療機関600円/月、小学生1200円/月、中学生から1600円/月
福岡	18歳の年度末まで	18歳の年度末まで	1/4(中学生1/2)	なし	現物	通院3歳から1医療機関500円/月
熊本	18歳の年度末まで	18歳の年度末まで	1/3	なし	現物	通院医科3歳から、歯科5歳から1医療機関700円/月、中学生から1200円/月

※1 札幌市は、2025年4月から入院・通院とも18歳まで助成予定。

※2 広島市は、2025年1月から通院を中学生まで助成予定。

日本共産党京都市会議員団調査

学童う歯対策事業実績
(令和5年度 児童数、治療件数、決算額、全国と京都市のう歯罹患率)

年度		児童数 ※1	治療件数	決算額	う歯罹患率	
					全国	京都市
2020	令和2	65,564人	107,701件	333,824,019円	40.21%	33.89%
2021	令和3	64,719人	115,483件	357,028,833円	39.04%	32.89%
2022	令和4	61,633人	119,305件	374,171,768円	35.19%	31.73%
2023	令和5	60,397人	121,171件	376,096,255円	32.11%	30.10%

※1 児童数は京都市統計ポータルに掲載されている10月1日における京都市内の小学生の数であり、学童う歯対策事業の対象外である生活保護及び障害者医療、ひとり親医療の受給者も含まれた数となっている。

2021(令和3)年から2024(令和6)年10月
子ども若者はぐくみ局資料より市議団作成

市立学校園における歯科健診結果について(令和5年度)

校種		幼稚園	小学校	中学校	高等学校 (全日制)
検査人数 (a)		681	56,768	25,596	4,845
う歯所有	人数 (b)	99	17,091	3,989	923
	率 (b/a)	14.54%	30.11%	15.58%	19.05%
う歯処置	人数 (c)	18	8,126	2,249	719
	率 (c/b)	18.18%	47.55%	56.38%	77.90%
歯周疾患	人数 (d)	0	974	706	63
	率 (d/a)	0.00%	1.72%	2.76%	1.30%
歯列等 ※1	人数 (e)	0	1712	720	237
	率 (e/a)	0.00%	3.02%	2.81%	4.89%
顎関節 精査者 ※2	人数 (f)	0	147	292	91
	率 (f/a)	0.00%	0.26%	1.14%	1.88%
咬合・歯列 精査者 ※2	人数 (g)	0	11,266	7,408	383
	率 (g/a)	0.00%	19.85%	28.94%	7.91%
その他の 疾病及び異常	人数 (h)	11	245	39	1
	率 (h/a)	1.62%	0.43%	0.15%	0.02%

* 12歳児1人当たりの永久歯の平均う歯数(DMF歯数) ※3 : 0.46 (全国平均未公表)

※1 「顎関節」又は「歯列」で「要精検」と診断された者

※2 「要観察」又は「要精検」と診断された者

※3 う蝕経験のある永久歯の数 = 未処置う歯数(D) + 喪失歯数(M) + 処置歯数(F)

2024(令和6)年10月 教育委員会資料



京都市子ども若者はぐくみ局

担当：子ども若者未来部子ども家庭支援課

電話：075-746-7625

担当：児童福祉センター児童相談所

電話：075-950-0748

令和5年度における児童虐待相談・通告等の状況 及び被措置児童等虐待の状況

令和5年度の京都市の児童相談所における児童虐待相談・通告等の状況及び被措置児童等虐待の状況をお知らせします。

1 令和5年度における児童虐待相談・通告等の状況

(1) 相談・通告件数及び認定件数の推移

年 度		令和元 (平成31) 年度	令和2 年度	令和3 年度	令和4 年度	令和5年度	
京都市	相談・通告件数	2,693	2,907	3,125	3,288	3,443	① 2,213 ② 1,230
	認定件数 (認定割合%)	2,051 (76%)	2,175 (75%)	2,170 (69%)	2,257 (69%)	2,522 (73%)	① 1,702 ② 820

※ 令和5年度欄の①は京都市児童相談所（南区及び伏見区を除く区域を所管）、②は京都市第二児童相談所（南区及び伏見区を所管（深草及び醍醐支所管内を含む。））における件数

- 相談・通告件数は「3,443件」（前年度比155件増）、認定件数は「2,522件」（前年度比265件増）となっています。子どもが被害者となる痛ましい事件が多数報道されていることや児童虐待に関する啓発等による社会的な関心、関係機関の認識の高まりもあり、相談・通告件数及び認定件数ともに増加しています。
- 近年の相談・通告件数及び認定件数増加の要因としては、子どもの面前で行われた配偶者間の暴力や、DV（ドメスティック・バイオレンス）による警察[※]からの心理的虐待通告によるものが大きいと考えられます。

※ 平成28年度に、「通告対象を広くすることが望ましく、確実に通告する」よう警察庁通達があった。

(2) 経路別の相談・通告件数及び認定件数の推移

年度	家族	親戚	近隣知人	児童本人	児童委員	保健福祉センター	医療機関	児童福祉施設	警察等	学校等	その他	計
令和元	54	32	398	7	0	106	47	72	1,408	178	391	2,693
	46	17	124	7	0	93	40	66	1,155	160	343	2,051
令和2	41	22	372	11	1	165	41	55	1,657	205	337	2,907
	37	19	190	10	1	145	37	54	1,186	189	307	2,175
令和3	65	16	390	11	8	166	45	84	1,826	207	307	3,125
	59	11	112	11	7	149	38	67	1,275	163	278	2,170
令和4	88	35	347	10	2	196	37	76	1,985	230	282	3,288
	67	21	140	8	2	164	29	64	1,298	207	257	2,257
令和5	97	30	272	10	4	138	49	88	2,200	264	291	3,443
	70	11	103	8	2	133	41	65	1,605	226	258	2,522

※ 上段は経路別の相談・通告件数を、下段は経路別の認定件数を示す。

- 相談・通告件数ベースでは、「警察等」(2,200件、63.9%)が最も多く、「近隣知人」(272件、7.9%)や「学校等」(264件、7.7%)が多くなっています。認定件数ベースでは、「警察等」(1,605件、63.6%)が最も多く、「学校等」(226件、9.0%)や「保健福祉センター」(133件、5.3%)が多くなっています。
- 「その他」(相談・通告件数291件(8.5%)、認定件数258件(10.2%))が多いのは、相談・通告のあった児童に「きょうだい」がいる場合には、虐待のハイリスク家庭であることを理由に、「きょうだい」についても、相談・通告件数への計上及び虐待認定を行っていることによるものです。

(3) 内容別・年齢別の認定件数

(内容別)

年 度	令和元年度	令和2年度	令和3年度	令和4年度	令和5年度
身体的虐待	533	624	588	566	612
性的虐待	13	15	5	12	10
ネグレクト	272	271	291	340	373
心理的虐待	1,233	1,265	1,286	1,339	1,527
計	2,051	2,175	2,170	2,257	2,522

(年齢別)

令和5年度	0～3歳未満	3歳～学齢前	小学生	中学生	高校生他	計
身体的虐待	97	117	210	128	60	612
性的虐待	0	3	1	5	1	10
ネグレクト	108	79	123	48	15	373
心理的虐待	336	271	524	254	142	1,527
計	541	470	858	435	218	2,522

- 内容別では、「心理的虐待」(1,527件、60.5%)が最も多く、次いで「身体的虐待」(612件、24.3%)、「ネグレクト」(養育放棄)(373件、14.

8%)の順となっています。

- 年齢別では、就学前児童(0～3歳未満、3歳～学齢前)の割合が、全体の4割以上(1,011人、40.1%)を占めています。

(4) 主たる虐待者別の認定件数

年度	父		母		その他	計
	実父	実父以外	実母	実母以外		
令和元	1,019	96	905	2	29	2,051
令和2	1,109	83	939	4	40	2,175
令和3	1,118	79	928	0	45	2,170
令和4	1,162	68	993	5	29	2,257
令和5	1,291	90	1,093	6	42	2,522

- 主たる虐待者は、「実父」の件数(1,291件、51.2%)が最も多く、次いで「実母」(1,093件、43.3%)が多くなっています。

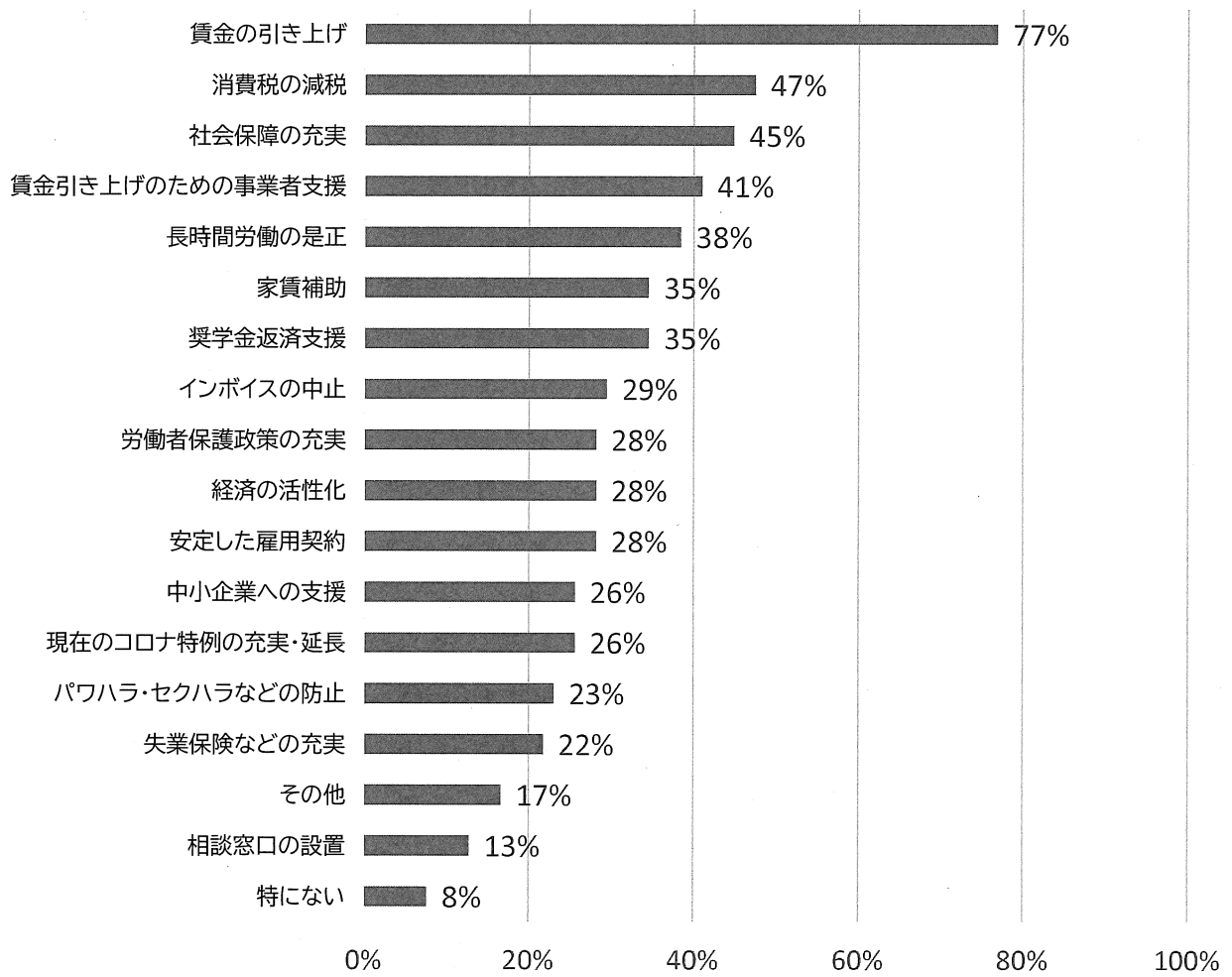
2 令和5年度における被措置児童等虐待通告の状況

- (1) 被措置児童等虐待の事実があったと認定した件数(通告受理件数)
0件(1件)

<お問合せ先>

- 「1 令和5年度における児童虐待相談・通告等の状況」について
児童福祉センター児童相談所(電話:075-950-0748)
- 「2 令和5年度における被措置児童等虐待通告の状況」について
子ども若者未来部子ども家庭支援課(電話:075-746-7625)

若者が働く上で改善してほしいことや国・自治体への要望



日本共産党京都市議団・若者働き方アンケート2022年（複数回答）

■受験から入学までの費用

京滋地区私立大学教職員組合連合 2023 年度調査資料より

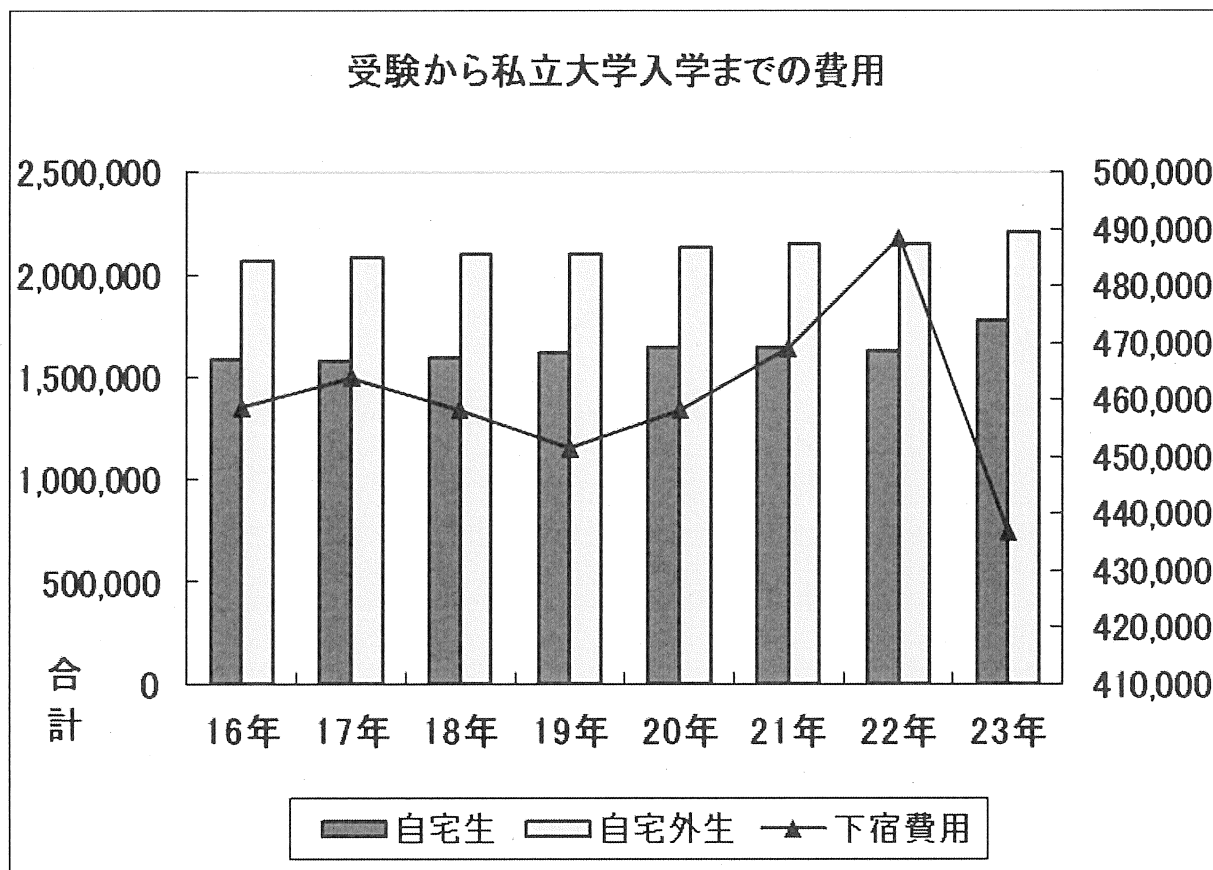
受験から入学までにかかった費用は、自宅生で 166 万 5816 円（前年比+3 万 7583 円）、自宅外生で 210 万 2617 円（-1 万 4124 円）となっています。また、「受験から私立大学入学までの費用（自宅外生）」の総額に占める初年度納付金の割合は、約 65%（昨年度約 63.1%）となっており、入学時の費用負担が保護者の方々にとって、非常に重いものとなっている実状が浮き彫りになりました。

◎受験から私立大学入学までの費用

【円】

	受験費用	受験回数	初年度納付金	礼金・敷金	家賃	生活用品	合計
自宅生 (16年)	271,430	4.7	1,316,816	-	-	-	1,588,246
〃 (17年)	263,762	4.7	1,316,816	-	-	-	1,580,578
〃 (18年)	258,509	4.6	1,333,418	-	-	-	1,591,927
〃 (19年)	280,288	4.8	1,336,033	-	-	-	1,616,321
〃 (20年)	300,523	5.0	1,340,723	-	-	-	1,641,246
〃 (21年)	289,406	4.6	1,357,080	-	-	-	1,646,486
〃 (22年)	271,353	4.0	1,357,080	-	-	-	1,628,233
〃 (23年)	300,535	4.1回	1,365,281	-	-	-	1,665,816
自宅外生 (16年)	291,641	4.4	1,316,816	154,867	49,878	253,957	2,067,159
〃 (17年)	302,935	4.3	1,316,816	160,039	50,453	253,339	2,083,582
〃 (18年)	304,346	4.2	1,333,418	161,726	52,398	244,104	2,095,992
〃 (19年)	315,703	4.4	1,336,033	168,369	52,743	230,332	2,103,180
〃 (20年)	334,455	4.6	1,340,723	171,033	53,349	233,882	2,133,442
〃 (21年)	320,138	4.5	1,357,080	175,319	54,923	238,903	2,146,363
〃 (22年)	304,577	4.1	1,357,080	188,919	55,898	243,691	2,116,741
〃 (23年)	290,122	3.7回	1,365,281	159,817	57,641	219,343	2,102,617

※2023 年度の初年度納付金は、文部科学省「私立大学等の令和 5 年度入学者に係る学生納付金等調査結果」を参照。



■ 「入学の年にかかる費用」の総額について

自宅外通学者（新入生）の「入学の年にかかる費用」の総額は、284万3527円となっています。この費用は、自宅外通学者（新入生）の家庭の年収（平均807万1379円）の約35.2%（前年度30.3%）を占める状況となっています。

(1) 入学の年にかかる費用の総計（自宅外通学者）

受験から私立大学 入学までの費用 210万2617円	+	仕送り額 (4月～12月) 74万0910円	=	入学の年にかかる 費用の総計 284万3527円
----------------------------------	---	------------------------------	---	--------------------------------

* 「仕送り額」の合計については、4～5月分は「5月の仕送り額」（平均87,018円）を、6～12月分は「6月の仕送り額」（平均80,982円）を基に算出しています。

(2) 税込年収に占める「入学の年にかかる費用」の割合

入学の年にかかる費用 284万3527円	=	税込年収に 占める割合 約35.2%
平均税込年収（自宅外） 807万1379円		

(3) 自宅外通学者の「入学の年にかかる費用」

	受験費用	住居費	私大初年度 納付金	仕送り額 (4月～12月)	合計	前年度比
平均	290,122	436,801	1,365,281	740,910	2,843,527	-0.99%
増減額	-14,455	-51,707	8,201	27,550	81,647	

(4) 「入学の年にかかる費用」の推移

住居別	18年	19年	20年	21年	22年	23年
自宅外 (増減費)	2,796,340 -0.3%	2,834,798 1.3%	2,802,259 -1.14%	2,847,757 1.6%	2,863,525 0.55%	2,843,527 -0.99%
自宅 (増減費)	1,591,927 -0.32%	1,616,321 1.5%	1,641,246 1.5%	1,646,486 0.3%	1,628,433 -1.09%	1,665,816 1.02%

京都府内の大学・短期大学の学生支援機構による奨学金の受給状況について（令和5年度）

（単位：人）

学種	受給者数			
	第一種（無利子）	第二種（有利子）	給付型	合計
大学・大学院	22,845	31,304	17,244	71,393
短期大学	426	662	516	1,604
合 計	23,271	31,966	17,760	72,997

（参考：学生数 171,889人）

※ 奨学金受給者数は、京都府内に本部がある大学等の受給者数（日本学生支援機構調べによる）

※ 学生数は、京都府内に学部・学科がある大学等の学生数（学校基本調査による）

政令指定都市で実施している大学生を対象とした給付型奨学金制度の状況について

(令和6年9月時点)

自治体名 (担当課)	制度名	対象	支給額	募集人数又は受給者数	資格・条件
札幌市 (教育委員会 事務局 学校教育推進課)	札幌市 奨学金	大学 短期大学 (高等専門 学校、 専修学校 を含む)	【奨学資金】 国公立 月額 6,000 円 私立 月額 9,000 円 【入学支度資金】 国公立 14,000 円 私立 21,000 円	R5 採用者： 260 名	・本人または生計維持者が 札幌市内に居住している ・学資に乏しく学業が優秀
静岡市 (教育委員会 事務局 教育局 児童 生徒支援課)	静岡市 篤志 奨学金	大学 短期大学 (高等学校、 専修学校、 高等専門学 校を含む)	一時金 100,000 円 (1 回)	70 名 程度	・静岡市内に住所を有する ・大学等に入学する新一年生 等
神戸市 (教育委員会 事務局 学校支援部 学校経営 支援課)	神戸市 大学 奨学金	大学 (大学院 及び短期 大学を除 く)	自宅 月額 15,000 円 自宅外 月額 20,000 円	4 名程度	・神戸市内に在住している ・現在、高等学校の最終学 年または高等専門学校に 在学し引き続き、翌年 4 月 に大学に進学しようとする 者 ・他に学資の給与・貸与を 受けてない (併給不可) 等
北九州市 (市民文化 スポーツ局 安全・安心 推進部 安全・安心 都市整備課)	山九交 通遺児 奨学金	大学 大学院 短期大学	【修学資金】 国公立 月額 25,000 円 私立 月額 31,000 円 【入学一時金】 100,000 円 (1 回)	制限なし	・北九州市内に住所を有する ・交通事故により主たる生計 維持者である父又は母と死 別している ・経済的理由により修学困難 等

※ 日本学生支援機構「大学・地方公共団体等が行う奨学金制度」より大学・短期大学対象の給付型奨学金制度を抜粋したものに、各自治体のHPで確認した内容を加えて作成