

## 不安を抱える女性に寄り添った相談支援事業の実績と パートナーシップ宣誓制度の宣誓数の推移

文化市民局資料より作成

### ■ウイングス京都「つながる相談室」に寄せられた相談件数

2021年7月～2022年3月末 9か月間の集計

主訴	心の問題	就労	DV	生活困窮	その他	合計
件数	93	16	6	7	28	150

※相談の主な内容

### 2022年度

内容	気分の 落ち込み	仕事	家族	DV	生活困窮	孤独・ 孤立	ひとり親 の悩み	介護	その他	合計
件数	156	70	82	11	9	74	7	5	39	453

※複数にわたる相談あり

### ■生理用ナプキンの配布件数

2021年度のみで終了 予算:5万パック

	配布済数	
合計	18,310	(単位:パック)

残りの生理用ナプキンは学校で使用されている

### ■パートナーシップ宣誓制度宣誓数の推移

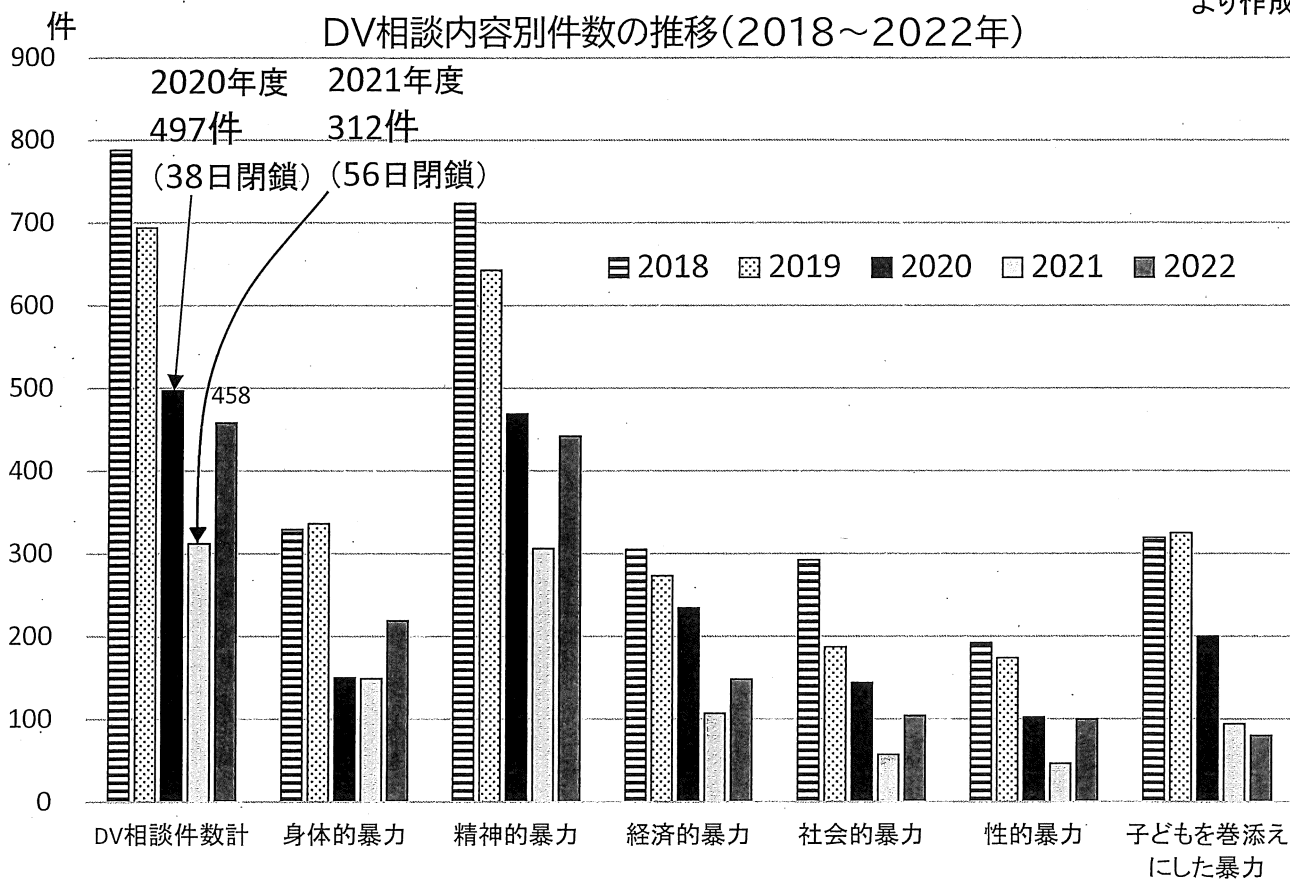
文化市民局資料より作成

2020年度9月スタート

年度	宣誓数
2020年度9月～3月 (R2)	57
2021年度 (R3)	37
2022年度 (R4)	26
2023年度11月末現在 (R5)	27
計	147

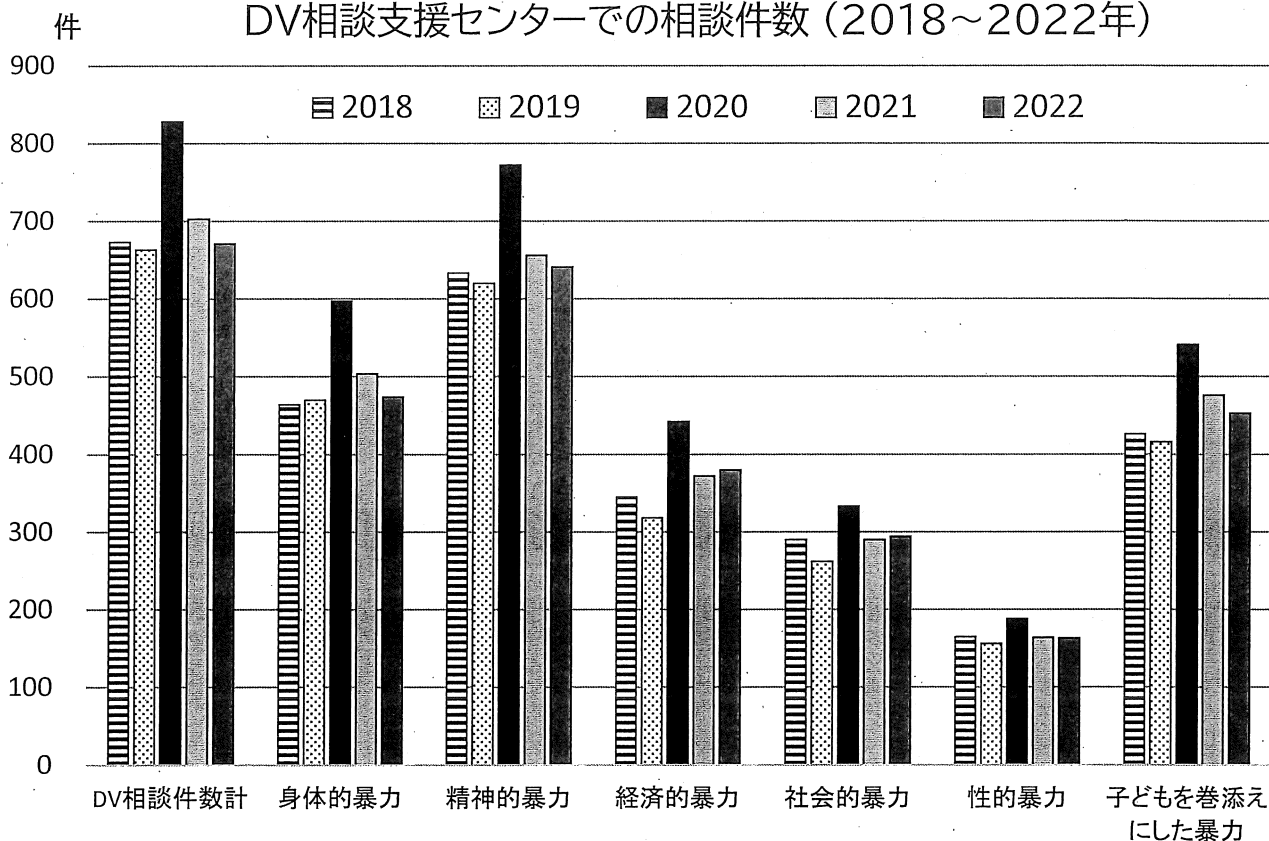
男女共同参画センター(ウイングス京都)での  
DV相談内容別件数の推移(2018~2022年)

文化市民局資料  
より作成



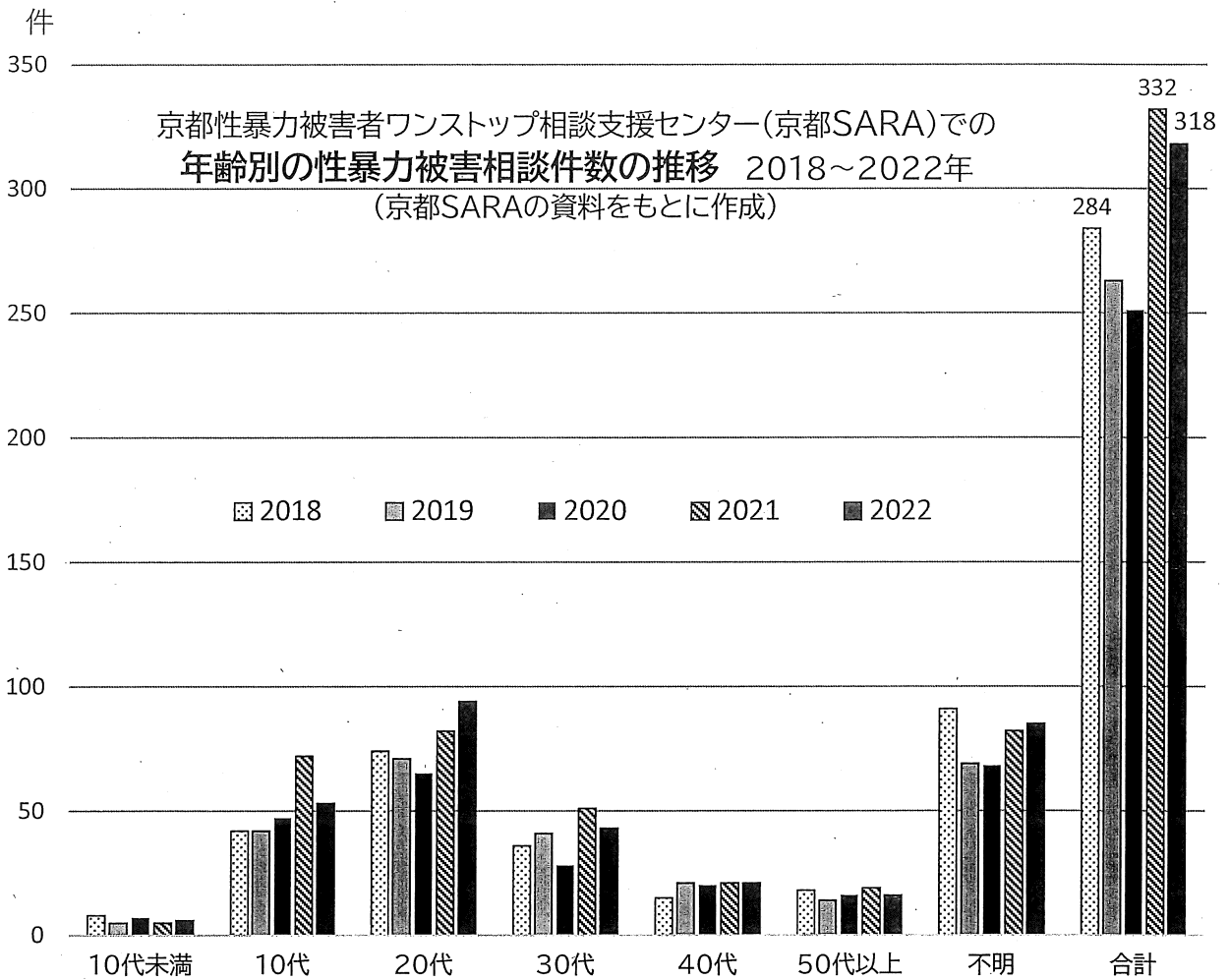
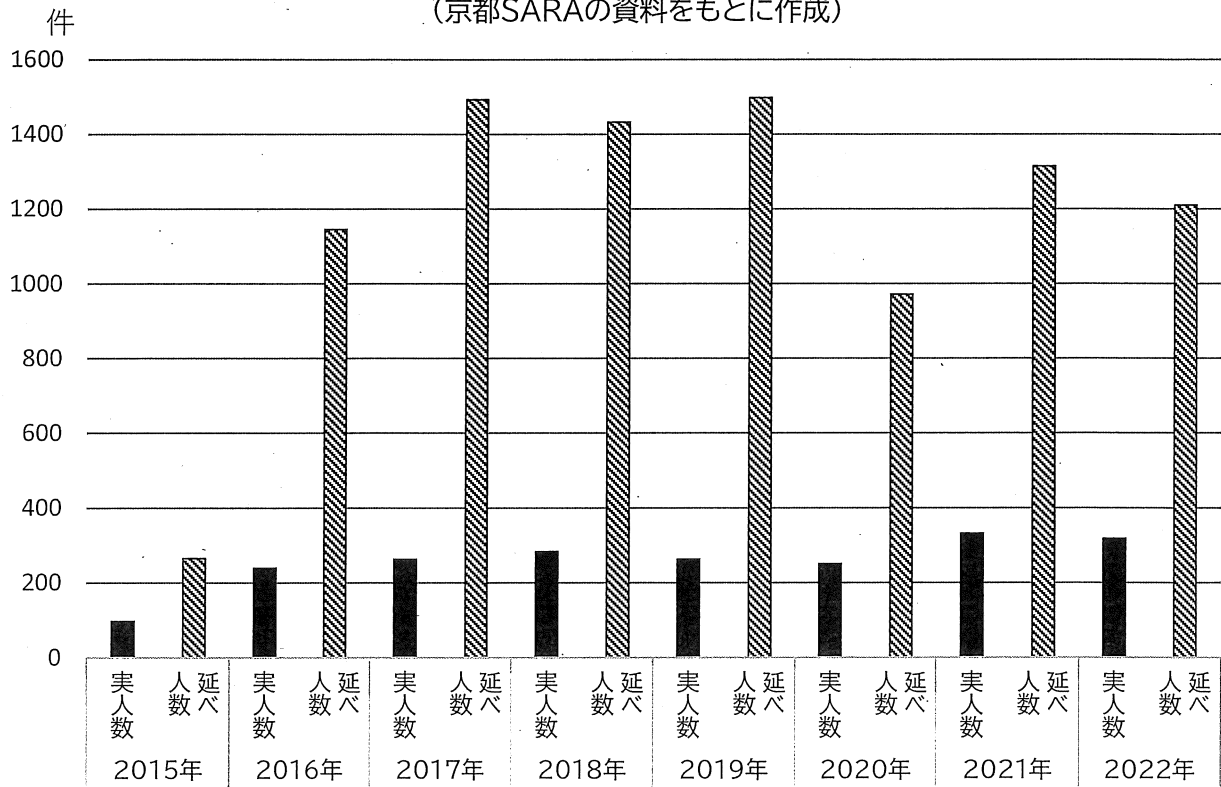
※DVの相談内容は重複しているため「DV相談件数計」はそれぞれの件数の合計と一致しない

DV相談支援センターでの相談件数(2018~2022年)

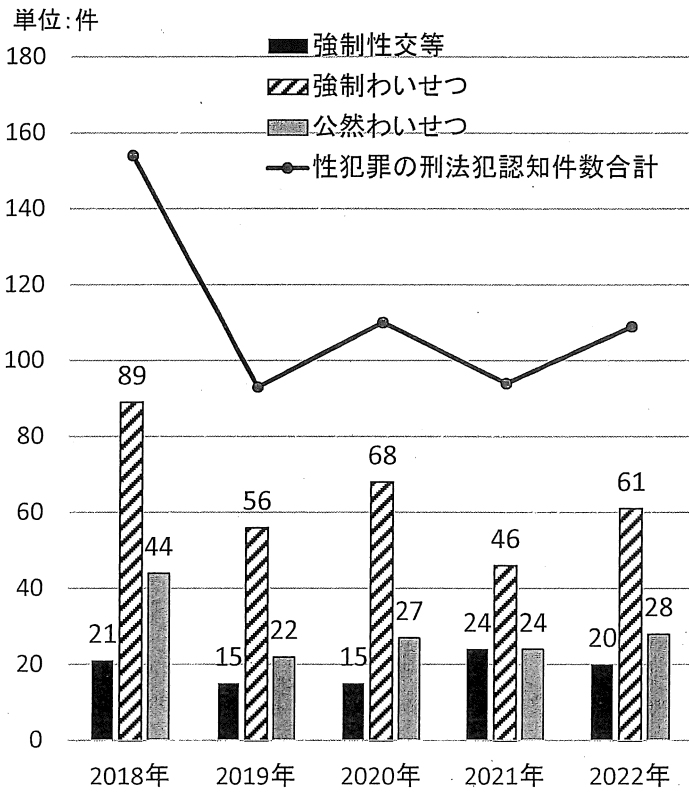


※DVの相談内容は重複しているため「DV相談件数計」はそれぞれの件数の合計と一致しない

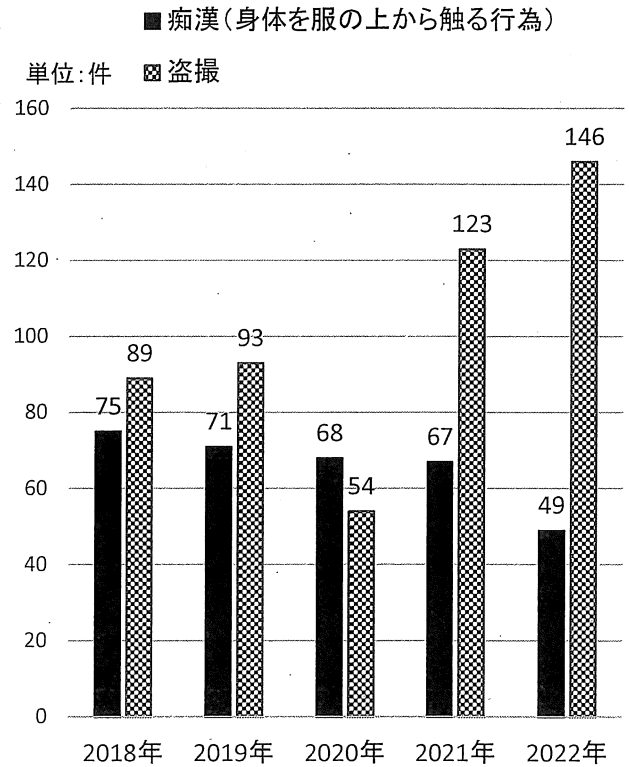
京都性暴力被害者ワンストップ相談支援センター(京都SARA)での  
**性暴力被害の相談件数の推移**  
 (京都SARAの資料をもとに作成)



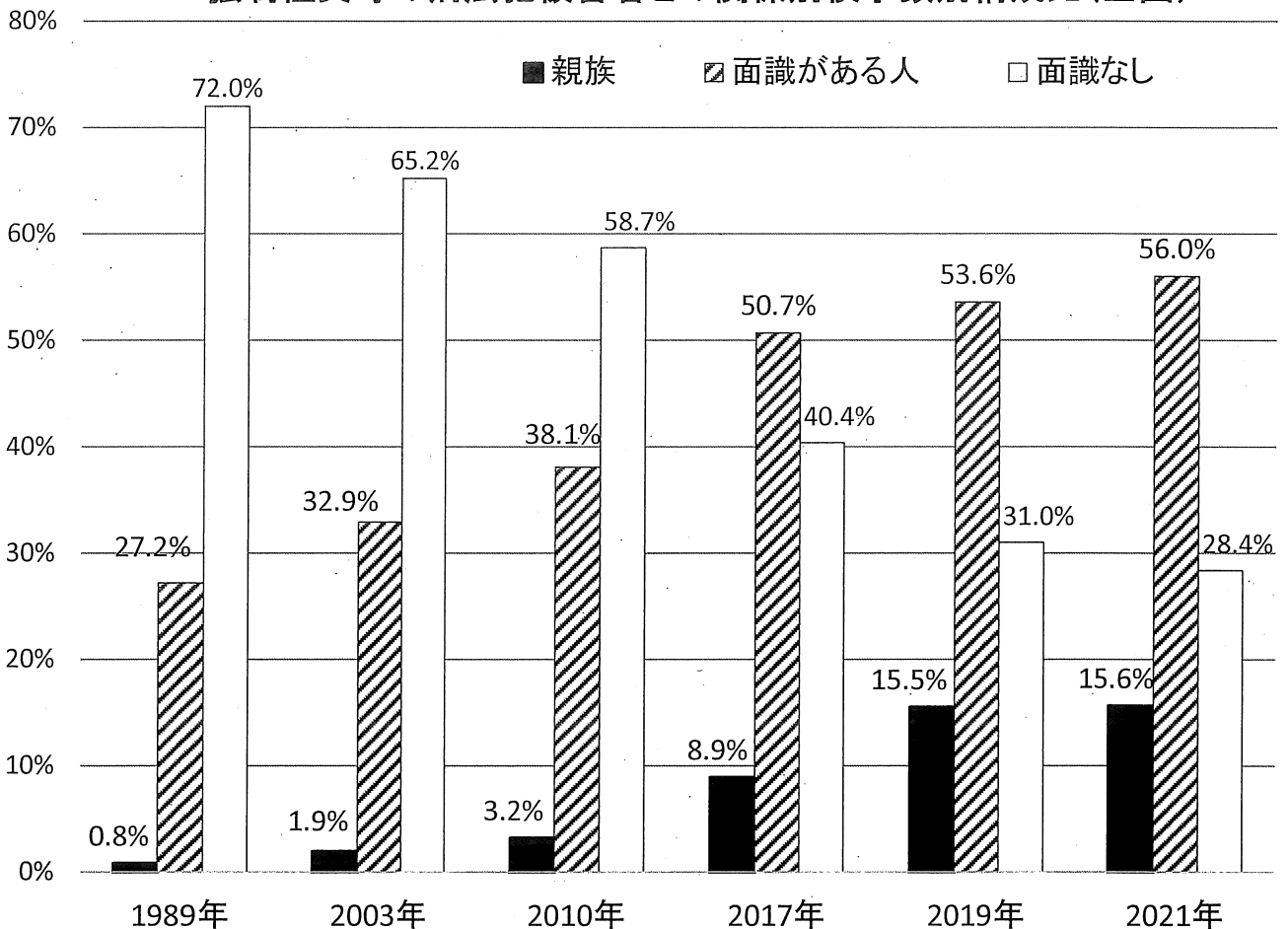
**性犯罪に係る刑法犯認知件数**  
(京都市関連)共産党議員団調査資料



**痴漢・盗撮の検挙件数**  
(京都府内)共産党議員団調査資料



**強制性交等の刑法犯被害者との関係別検挙数別構成比(全国)**



犯罪白書より作成


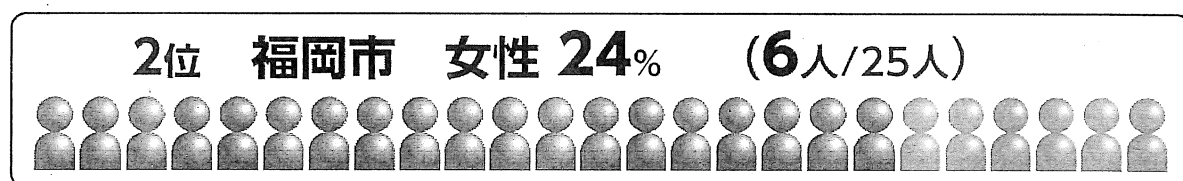
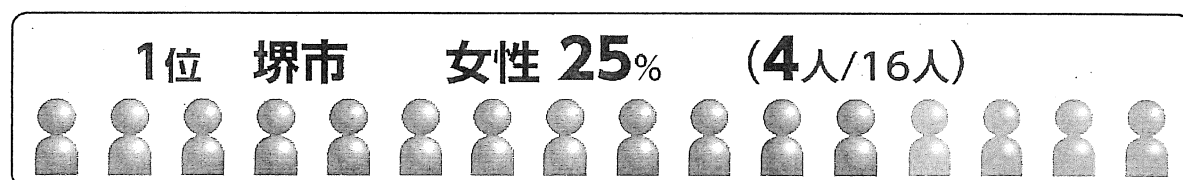
## 防災危機管理部局の女性職員数

		女性職員数／職員数	比率
1位	堺市	4人／16人	25.0%
2位	福岡市	6人／25人	24.0%
3位	静岡市	3人／16人	18.8%
4位	岡山市	3人／19人	15.8%
5位	名古屋市	8人／55人	14.5%
6位	札幌市	3人／21人	14.3%
20位	京都市	1人／23人	4.3%



内閣府男女共同参画局ガイドラインに基づく地方公共団体の取組状況調査（令和3年）より作成  
2023年9月市会 日本共産党京都市会議員団 市政報告

## 防災危機管理部局の女性職員数の割合

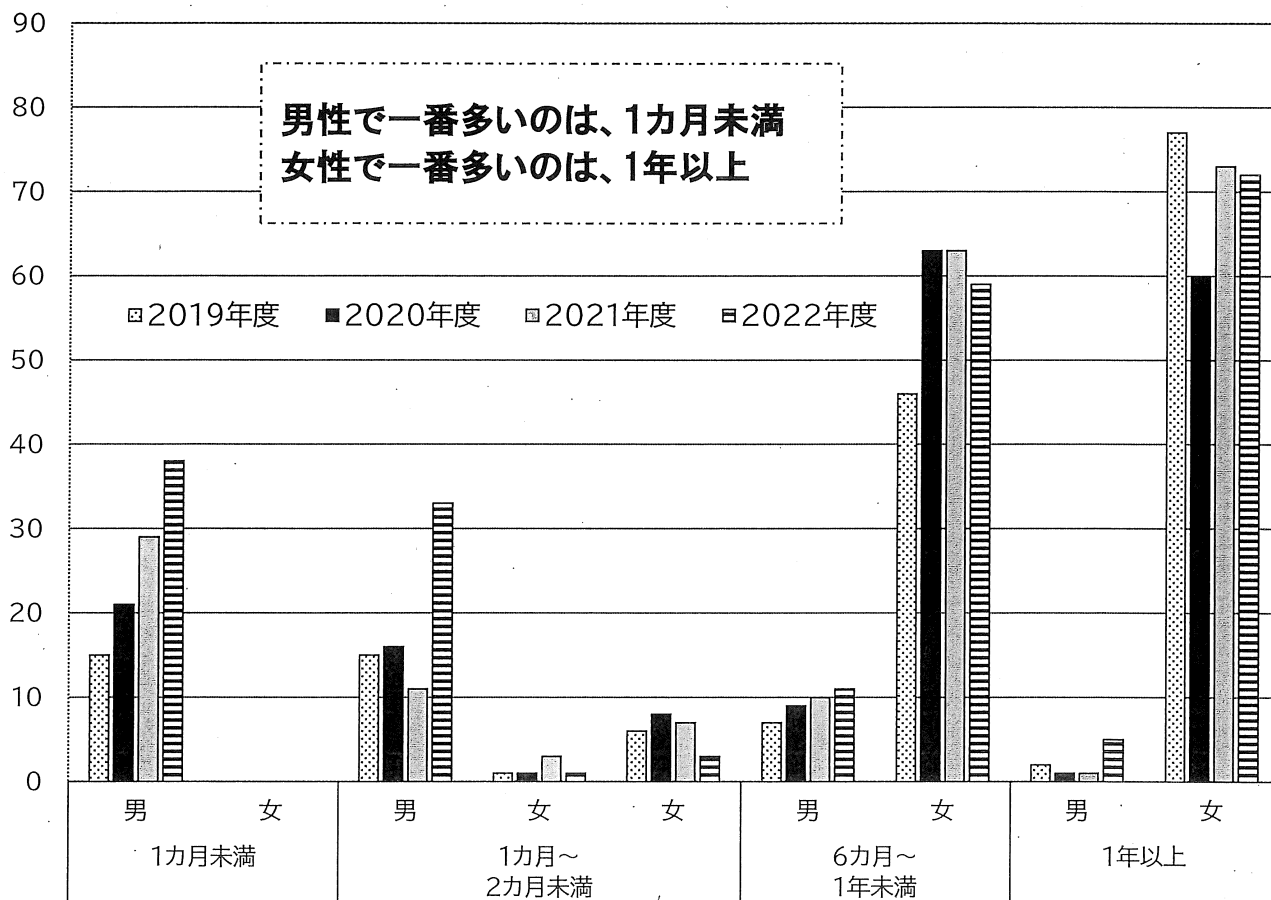


内閣府男女共同参画局ガイドラインに基づく  
地方公共団体の取組状況調査(2021年)より作成

Copyright © 2023 Nishikawa Kenjiro & Associates

# 育児休業の取得期間別の取得状況（京都市職員市長部局のみ 男女別）

単位:人



育児取得者数 (前年度取得者含む)		2017年度 H29		2019年度 R1		2020年度 R2		2021年度 R3		2022年度 R4	
		取得者	率	取得者	率	取得者	率	取得者	率	取得者	率
1カ月未満	男	6	4%	15	10%	21	13%	29	22%	38	24%
	女	1	1%	0	0%	0	0%	0	0%	0	0%
1カ月～2カ月未満	男	4	3%	15	10%	16	10%	11	8%	33	21%
	女	0	0%	1	1%	1	1%	3	2%	1	1%
2カ月～6カ月未満	男	4	3%	12	8%	11	7%	17	13%	31	20%
	女	5	5%	6	6%	8	6%	7	5%	3	2%
6カ月～1年未満	男	4	3%	7	5%	9	6%	10	8%	11	7%
	女	42	46%	46	43%	63	48%	63	44%	59	44%
1年以上	男	0	0%	2	1%	1	1%	1	1%	5	3%
	女	62	68%	77	73%	60	45%	73	51%	72	54%
当該年度の取得者	男	11	8%	39	25%	58	37%	68	52%	118	75%
	女	91	100%	106	100%	132	100%	146	102%	135	102%
育児取得対象者	男	144		154		158		130		157	
	女	91		106		132		143		133	

※育児取得対象者とは、男性は年度中に子が出生した職員、女性は年度中に産後休暇が終了した職員。上記グラフの育児取得者には、当該年度以前に取得可能となった職員を含むため、対象者数を上回る場合がある。  
(行財政局の資料より算出して日本共産党市会議員団が作成)

女性専用施設の設置状況について（令和5年4月1日現在）

行政区等	名称	女性専用施設（○は設置を示す）				
		更衣室（※）	待機室	トイレ	浴室	
局	局本部庁舎	○	○	○	○	
	消防活動総合センター	管理棟	○	○	○	-
		消防学校	○	○	○	○
	消防ヘリポート	-	-	-	-	
北	北消防署	○	○	○	○	
	大徳寺消防出張所	-	-	-	-	
	紫明消防出張所	-	-	-	-	
	中川消防出張所	-	-	-	-	
上京	上京消防署	○	○	○	○	
	北野消防出張所	○	○	○	○	
左京	左京消防署	○	○	○	○	
	岡崎消防出張所	○	○	○	○	
	鹿ヶ谷消防出張所	-	-	-	-	
	岩倉消防出張所	○	○	○	○	
	修学院消防出張所	-	-	-	-	
	大原消防出張所	-	-	-	-	
	鞍馬消防出張所	-	-	-	-	
花背消防出張所	-	-	-	-		
中京	中京消防署	○	○	○	○	
	寺町消防出張所	○	○	○	○	
	京都市立病院消防出張所	○	○	○	○	
	西大路消防出張所	-	-	-	-	
東山	東山消防署	○	○	○	○	
	泉涌寺消防出張所	-	-	-	-	
山科	山科消防署	○	○	○	○	
	西勧修寺消防出張所	○	○	○	○	
	大塚消防出張所	-	-	-	-	
下京	下京消防署	○	○	○	○	
	塩小路消防出張所	○	○	○	○	
	中堂寺消防出張所	-	-	-	-	
南	南消防署	○	○	○	○	
	京都駅西消防出張所	-	-	-	-	
	上鳥羽消防出張所	○	○	○	-	
	西八条消防出張所	-	-	-	-	
	久世消防出張所	-	-	-	-	
右京	右京消防署	○	○	○	○	
	嵯峨消防出張所	-	-	-	-	
	梅津消防出張所	-	-	-	-	
	御室消防出張所	-	-	-	-	
	京北消防出張所	-	-	-	-	
西京	西京消防署	○	○	○	○	
	桂消防出張所	-	-	-	-	
	松尾消防出張所	-	-	-	-	
	洛西消防出張所	○	○	○	○	
伏見	伏見消防署	○	○	○	○	
	醍醐消防分署	○	○	○	○	
	南浜消防出張所	○	○	○	○	
	淀消防出張所	-	-	-	-	
	山ノ下消防出張所	-	-	-	-	
	神川消防出張所	○	○	○	○	
	向島消防出張所	○	○	○	○	

※ 待機室と兼ねて設置している更衣室を含んでいる。

区役所業務の集約化などの経過

文化市民局2023年10月資料

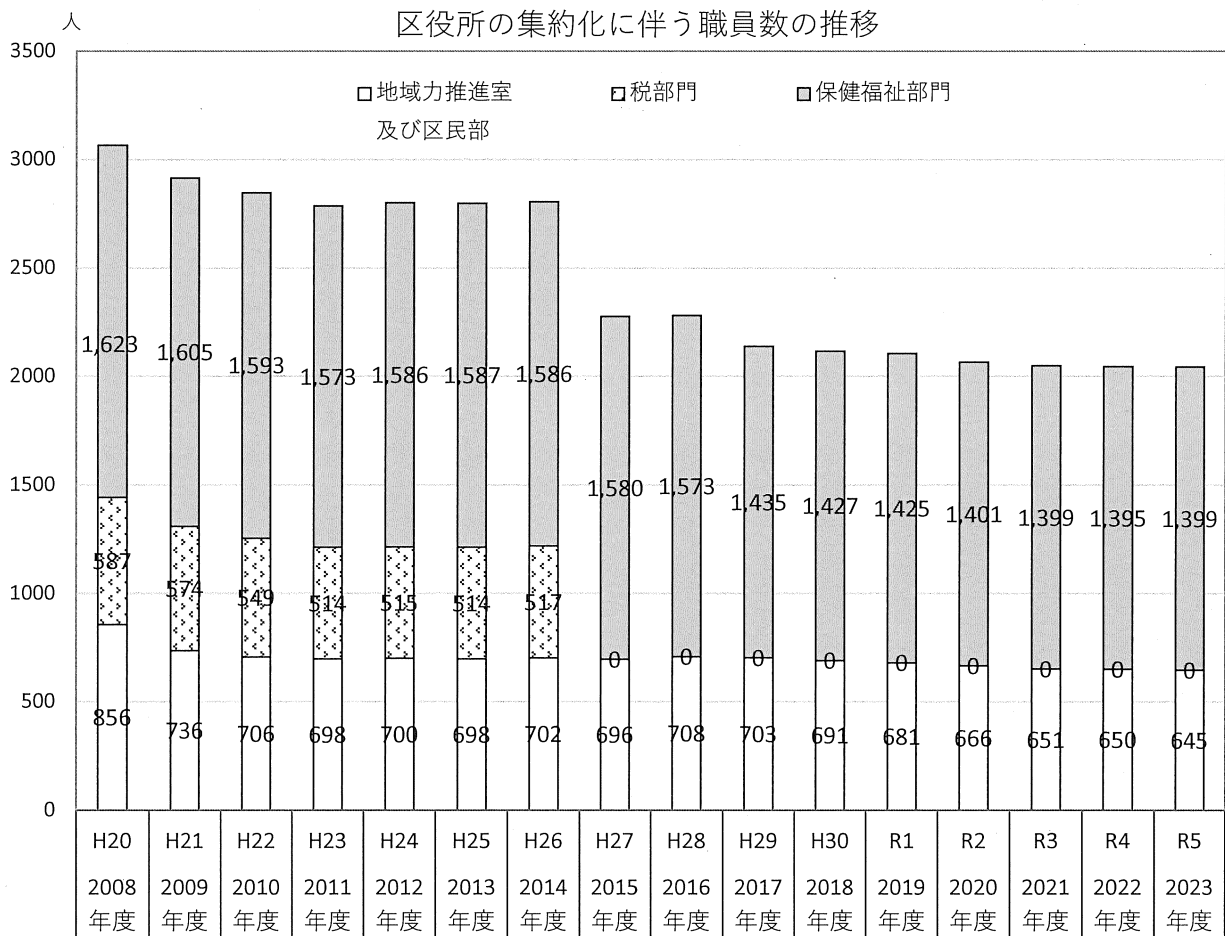
年度		主な組織改正・集約化等
2008	H20	—
2009	H21	・コミュニティセンターの廃止
2010	H22	・市民窓口課会計担当の廃止 ・税務事務(軽自動車税務業務等)の一部集約化 ・区保健所(11箇所)の統合及び各区保健センターの設置
2011	H23	・作業員の集約(サービス滋養推進室) ・税システム導入等に伴う体制見直し ・家庭奉仕員の集約(ヘルパー室) ・自動車臨時運行許可事務の文化市民局への移管 ・子ども手当, 子ども医療費, 高校進学・就労支援金の集約, 委託化
2012	H24	・地域力推進室の設置(総務課及びまちづくり推進課の統合) ・地域力推進室に地域防災係長を設置
2013	H25	・戸籍の電算化に伴う体制見直し開始
2014	H26	・各支所地域力推進室に増員(まちづくり, 地域防災等) ・右京区役所嵯峨出張所の廃止 ・市民税賦課業務の市民税室への集約化・再編(11月)
2015	H27	・各区役所地域力推進室に増員(まちづくり, 地域防災等) ・固定資産税賦課業務の固定資産税室への集約化・再編(11月) ・税務センターの設置 ・左京区役所岩倉出張所の廃止 ・市民窓口課に担当係長(マイナンバーカード交付事務)を設置(9月)
2016	H28	・各区役所地域力推進室への企画課長の設置を開始
2017	H29	・各支所地域力推進室への企画係長の設置を開始 ・衛生課業務の集約化及び医療衛生コーナーの設置 ・保健福祉センターの設置(5月)
2018	H30	・保険年金課業務の集約化・簡素化(1月) (収納事務の集約化, 高額療養費支給事務の簡素化・集約化)
2019	R1	・市民窓口課担当係長(マイナンバーカード交付事務)の廃止 ・子どもはぐくみ室に子育て支援係長等を設置 ・市民窓口課の証明郵便請求事務の集約化(証明郵送サービスセンターの設置)(7月) ・税務センターの集約化(10月)
2020	R2	・市民窓口課の証明郵便請求事務の集約化に伴う減員(4月)
2021	R3	・マイナンバーカード業務の集約化(マイナンバーカードセンターの設置)(9月)
2022	R4	
2023	R5	・障害保健福祉課に担当係長を設置(右京区・伏見区役所)



区役所業務の集約化に伴う職員数の推移

単位：人

		地域力推進室 及び区民部	税部門	保健福祉部門	合計	前年との 差
2008年度	H20	856	587	1,623	3,066	—
2009年度	H21	736	574	1,605	2,915	▲ 151
2010年度	H22	706	549	1,593	2,848	▲ 67
2011年度	H23	698	514	1,573	2,785	▲ 63
2012年度	H24	700	515	1,586	2,801	16
2013年度	H25	698	514	1,587	2,799	▲ 2
2014年度	H26	702	517	1,586	2,805	6
2015年度	H27	696	0	1,580	2,276	▲ 529
2016年度	H28	708	0	1,573	2,281	5
2017年度	H29	703	0	1,435	2,138	▲ 143
2018年度	H30	691	0	1,427	2,118	▲ 20
2019年度	R1	681	0	1,425	2,106	▲ 12
2020年度	R2	666	0	1,401	2,067	▲ 39
2021年度	R3	651	0	1,399	2,050	▲ 17
2022年度	R4	650	0	1,395	2,045	▲ 5
2023年度	R5	645	0	1,399	2,044	▲ 1
2008年度との差		▲ 211	▲ 587	▲ 224	▲ 1,022	



文化市民局2023年10月資料より作成

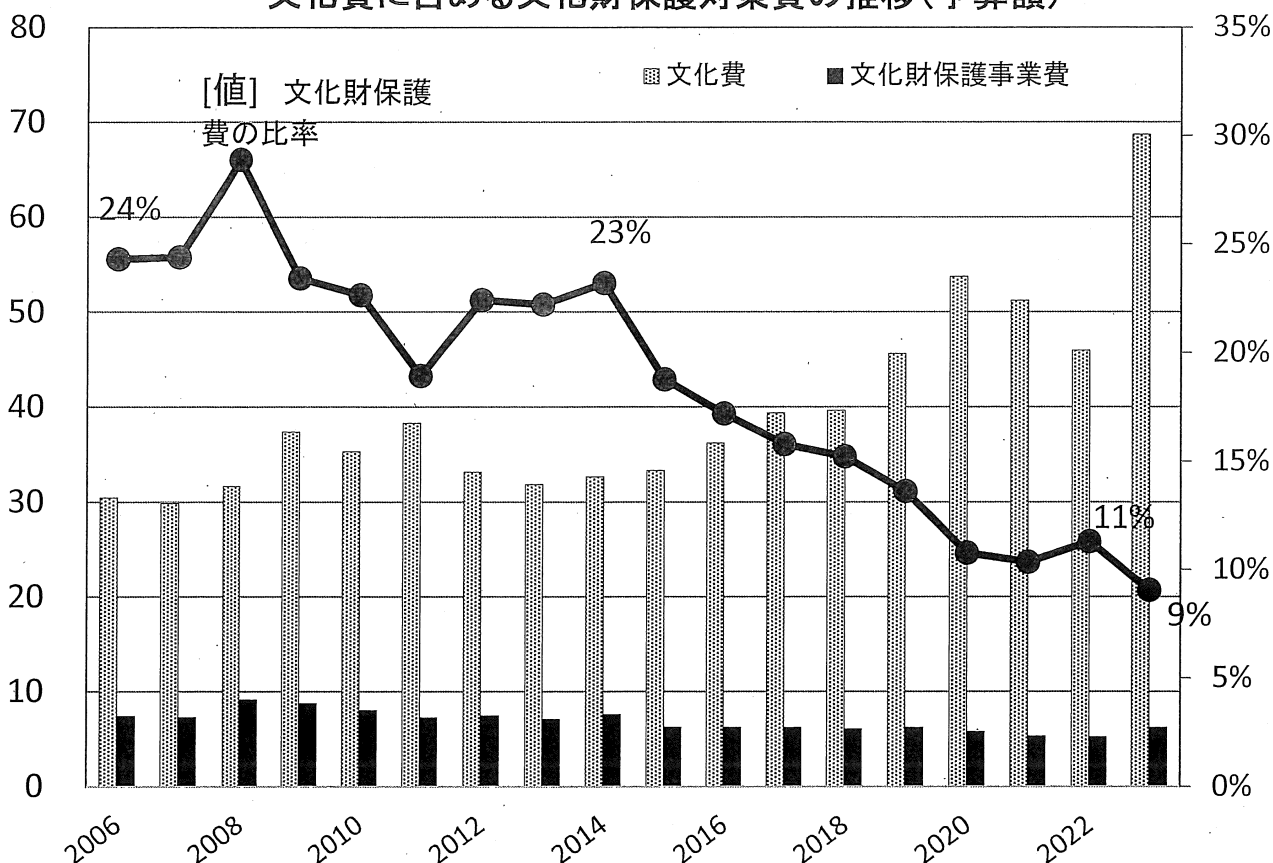
# 文化費に占める文化財保護事業費の推移(予算額)

(単位:千円)

年度		文化費 総合計 (A)	うち、文化財保護事業費						
			文化財保護事業費の文化費 に対する比率	文化財保護費	伝統行事 保存費	文化観光資源 保護財団助成 費	考古資料館 運営費	給与 費	
2006	H18	3,044,625	739,943	24%	536,886	73,775	100,052	29,230	-
2007	H19	2,984,917	728,294	24%	531,428	68,654	100,052	28,160	-
2008	H20	3,164,350	914,194	29%	688,666	98,347	100,052	27,129	-
2009	H21	3,735,553	874,721	23%	668,663	79,870	100,052	26,136	-
2010	H22	3,531,780	799,786	23%	606,380	73,370	94,856	25,180	-
2011	H23	3,830,792	724,972	19%	534,700	71,602	93,490	25,180	-
2012	H24	3,314,713	742,889	22%	546,978	77,241	93,490	25,180	-
2013	H25	3,185,980	707,704	22%	525,064	63,970	93,490	25,180	-
2014	H26	3,263,896	757,468	23%	558,139	79,940	93,490	25,899	-
2015	H27	3,330,491	624,924	19%	431,105	74,430	93,490	25,899	-
2016	H28	3,619,221	622,219	17%	432,878	69,952	93,490	25,899	-
2017	H29	3,938,166	621,472	16%	428,301	73,782	93,490	25,899	-
2018	H30	3,963,732	602,876	15%	409,705	73,782	93,490	25,899	-
2019	R1	4,563,335	621,252	14%	426,240	75,363	93,490	26,159	-
2020	R2	5,372,193	578,971	11%	381,413	75,375	93,490	26,419	2,274
2021	R3	5,120,943	530,489	10%	336,740	71,494	93,490	26,419	2,346
2022	R4	4,595,405	519,483	11%	331,274	65,934	93,490	26,379	2,406
2023	R5	6,868,817	622,425	9%	434,122	65,934	93,490	26,379	2,500

単位:億円

## 文化費に占める文化財保護対策費の推移(予算額)



京都市予算資料(議案説明資料)より作成