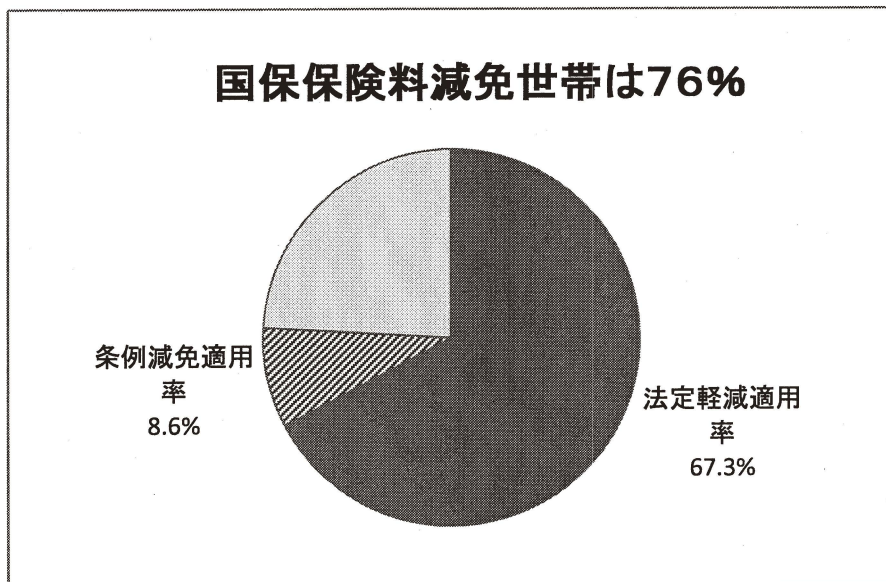
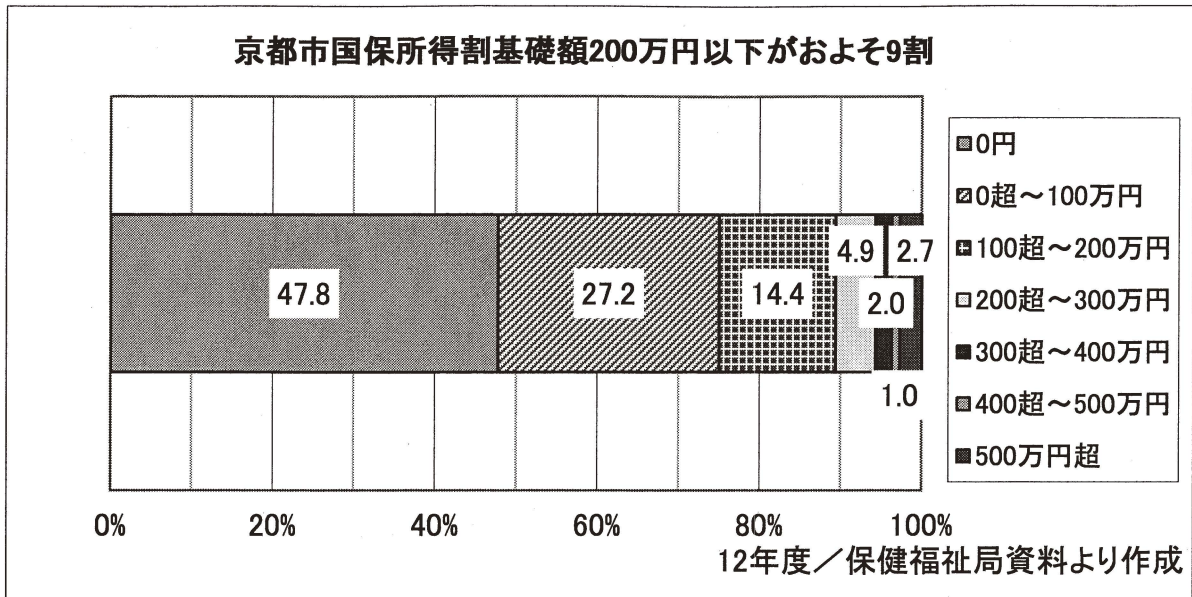
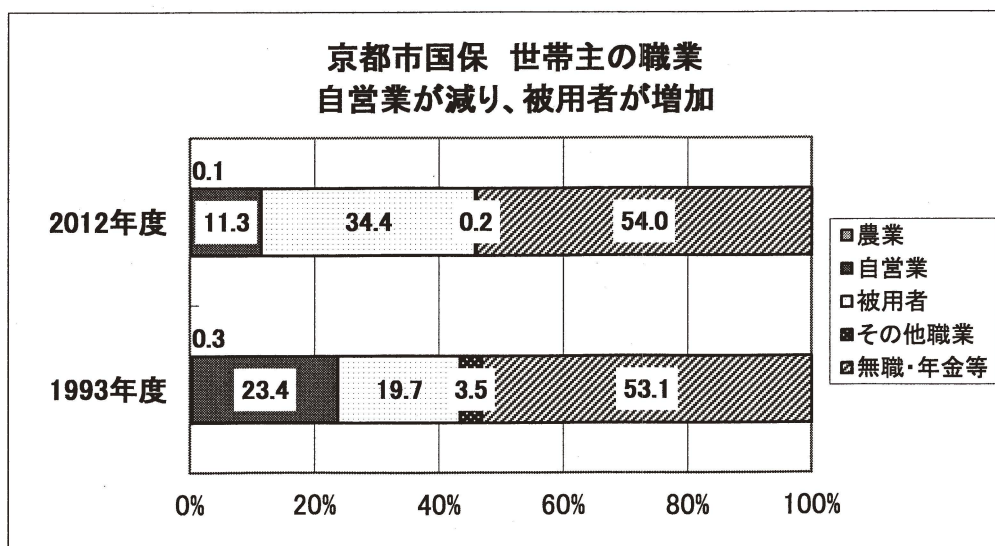


京都市国民健康保険の被保険者世帯の状況

保健福祉局資料より作成



2012年度決算



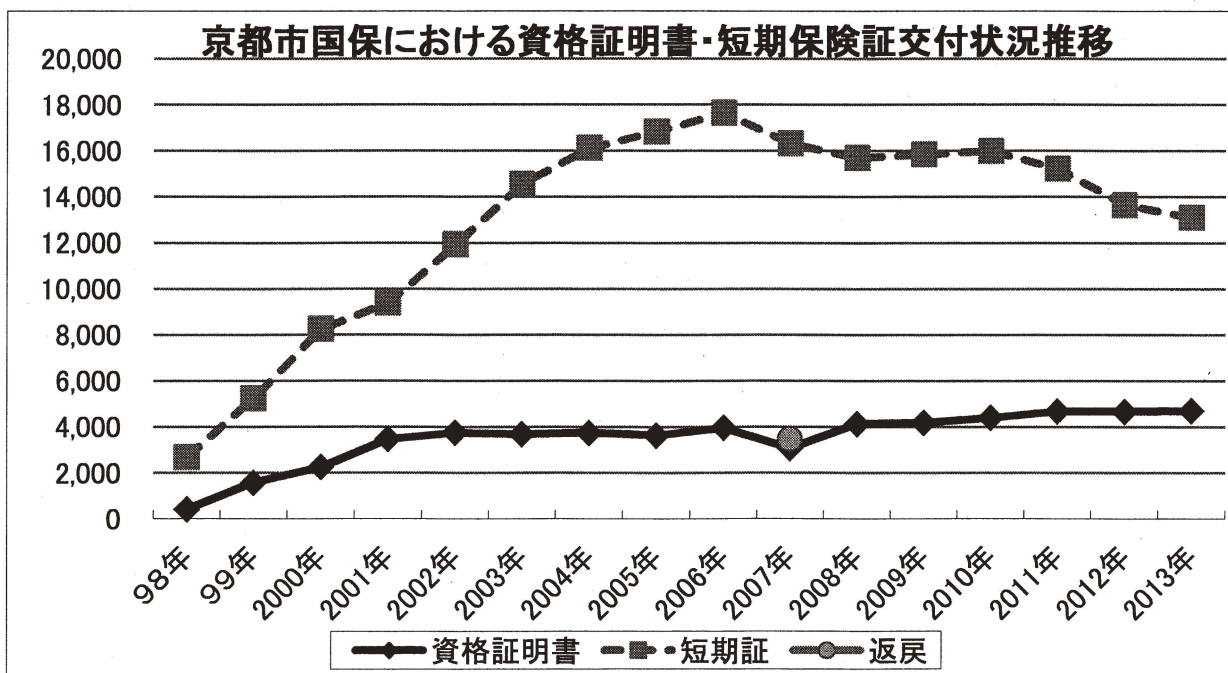
京都市国民健康保険における被保険者資格証明書等の交付状況

保健福祉局資料より作成

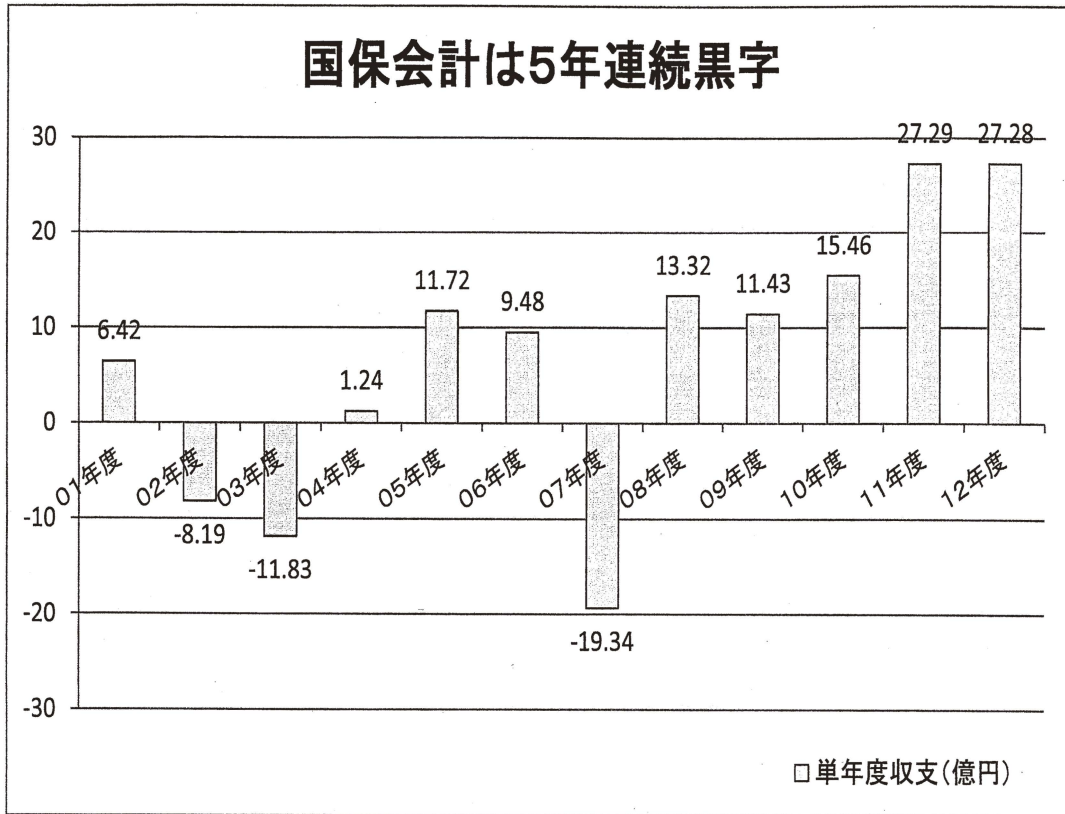
平成25年3月1日現在

	被保険者 世帯数(世 帯)	資格証明書		短期証		被保険者証未更新	
		交付件数	世帯比%	交付件数	世帯比%	未更新件 数	世帯比%
北区	17,350	204	1.18	910	5.24	330	1.90
上京区	12,781	282	2.21	471	3.69	310	2.43
左京区	25,843	454	1.76	1,344	5.20	536	2.07
中京区	15,805	239	1.51	658	4.16	376	2.38
東山区	7,453	234	3.14	433	5.81	236	3.17
山科区	21,888	497	2.27	1,859	8.49	444	2.03
下京区	12,073	339	2.81	699	5.79	377	3.12
南区	14,922	379	2.54	1,113	7.46	309	2.07
右京区	29,380	854	2.91	1,186	4.04	472	1.61
京北出張所	1,008	18	1.79	26	2.58	2	0.20
西京区	13,102	251	1.92	895	6.83	241	1.84
洛西支所	8,130	68	0.84	268	3.30	74	0.91
伏見区	24,646	659	2.67	2,103	8.53	478	1.94
深草支所	10,127	169	1.67	465	4.59	233	2.30
醍醐支所	9,164	62	0.68	663	7.23	219	2.39
全市計	223,672	4,709	2.11	13,093	5.85	4,637	2.07

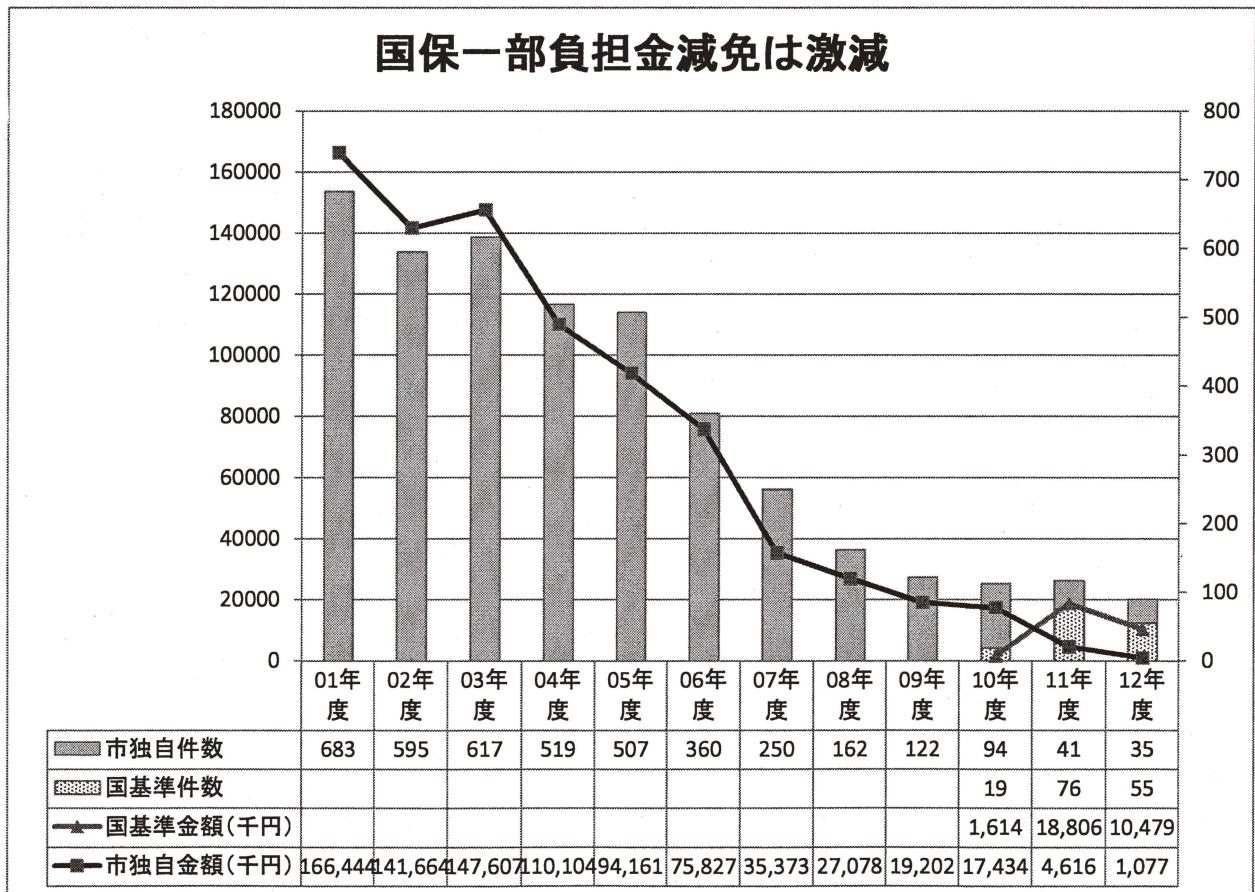
被保険者世帯数は平成25年2月末現在



国保会計は5年連続黒字



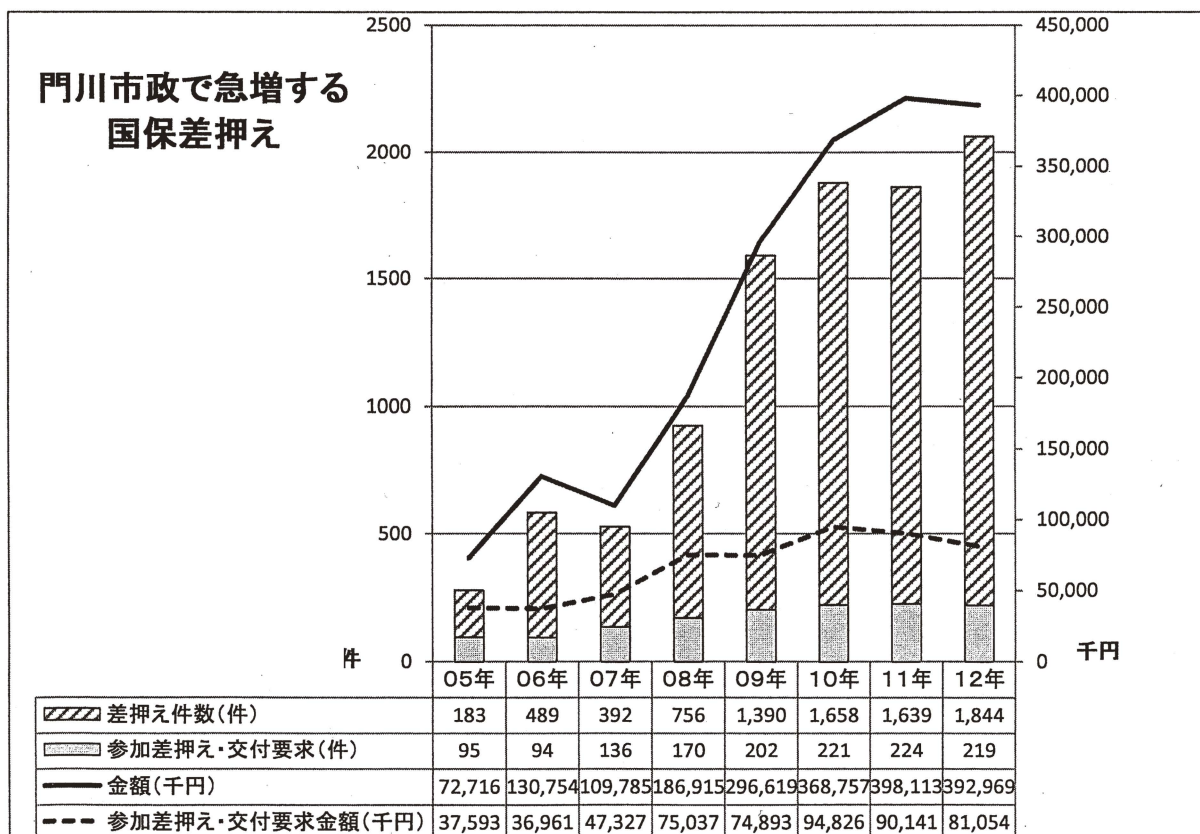
国保一部負担金減免は激減



各年保健福祉局資料より作成

国民健康保険料徴収における学資保険の差押え状況

行政区	21年度		22年度		24年度	
	差押件数	差押金額	差押件数	差押金額	差押件数	差押金額
北	2	1,401,210	3	1,313,305	1	541,466
上京	0	0	1	297,310	0	0
左京	0	0	1	255,000	4	1,455,239
中京	0	0	0	0	0	0
東山	0	0	0	0	1	380,560
山科	5	4,253,940	1	70,959	0	0
下京	0	0	0	0	0	0
南	0	0	0	0	1	257,306
右京	4	1,994,812	14	5,561,144	1	340,900
西京	1	421,277	4	1,736,087	2	564,850
洛西	0	0	0	0	0	0
伏見	9	1,795,806	12	6,112,808	7	2,932,720
深草	0	0	0	0	0	0
醍醐	3	446,130	1	303,067	0	0
京北	0	0	0	0	0	0
合計	24	10,313,175	37	15,649,680	17	6,473,041



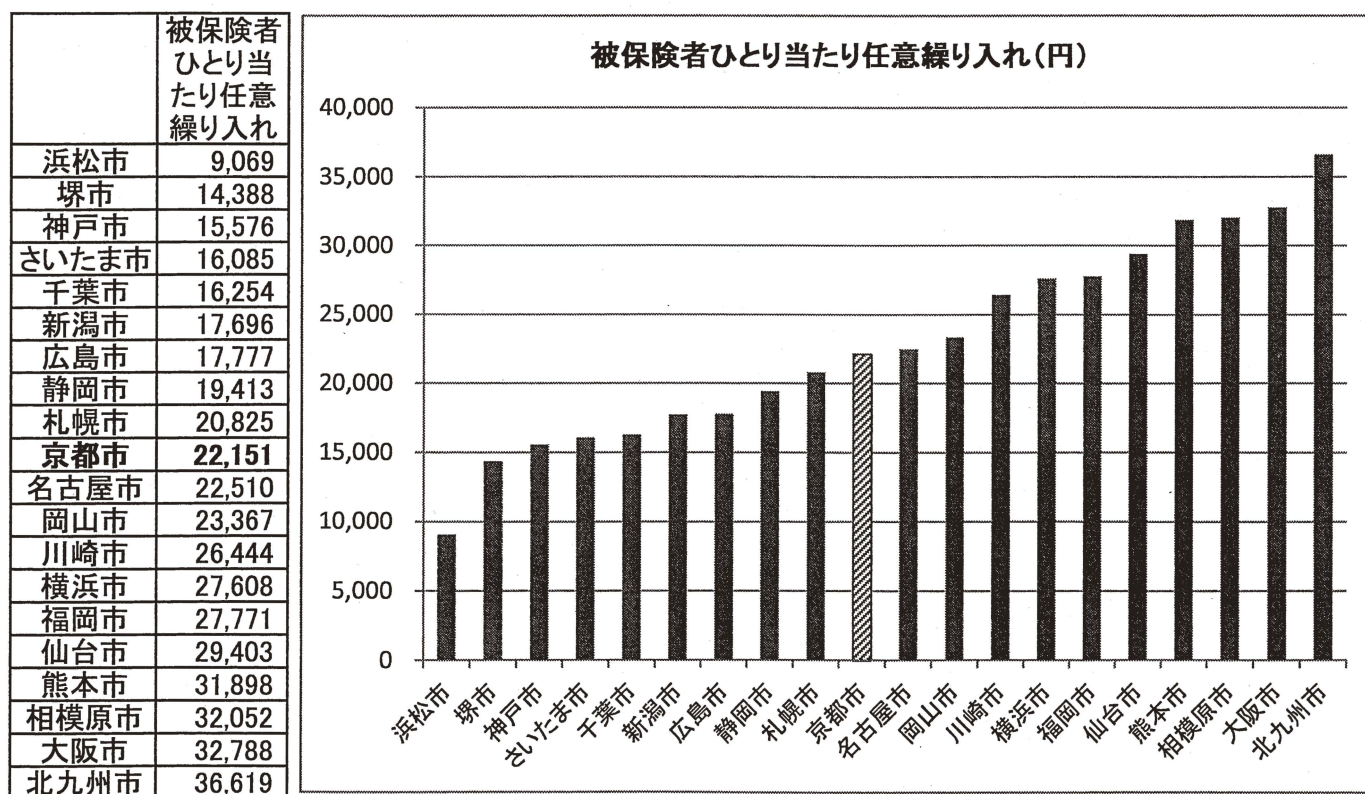
各年保健福祉局資料より作成

京都市国民健康保険 保険料滞納世帯数及び金額

	滞納世帯数	滞納金額	国保世帯数	滞納世帯率
13年度決算	45,117	6,701,572,306円	246,518	18.30%
14年度決算	47,375	7,245,455,783円	255,387	18.55%
15年度決算	49,898	7,652,374,975円	264,535	18.86%
16年度決算	50,717	7,432,943,698円	270,881	18.72%
17年度決算	52,410	7,203,106,276円	276,228	18.97%
18年度決算	52,368	6,786,027,973円	280,955	18.64%
19年度決算	52,416	6,651,498,233円	283,610	18.48%
20年度決算	51,864	6,444,925,291円	220,984	23.47%
21年度決算	51,578	6,213,120,152円	222,385	23.19%
22年度決算	50,803	5,901,614,294円	223,745	22.71%
23年度決算	48,817	5,705,156,227円	224,845	21.71%
24年度決算	46,174	5,354,919,131円	225,466	20.48%

各年保健福祉局資料より作成

国民健康保険における一般会計からの任意繰り入れ額・被保険者ひとり当たり政令市比較



2012年度決算